

# Bienestar Social



## MEMORIA 2023

## Índice (I)

<a href="#">PRESENTACIÓN</a>	3
<a href="#">POBLACIÓN EN IRUN</a>	6
<a href="#">TRABAJANDO POR EL BIENESTAR SOCIAL</a>	14
<a href="#">Distribución del gasto</a>	16
<a href="#">Equipo humano</a>	17
<a href="#">Con la ciudadanía</a>	18
<a href="#">Consejo asesor de bienestar social</a>	21
<a href="#">TRABAJANDO POR LA INCLUSIÓN SOCIAL Y LA FAMILIA</a>	24
<a href="#">Aspectos generales</a>	25
<a href="#">Atención en acogida</a>	27
<a href="#">Atención a la familia y la infancia</a>	28
<a href="#">Atención a mujeres VVM</a>	33
<a href="#">Prestaciones económicas</a>	36
<a href="#">Intervención problemática vivienda</a>	43
<a href="#">Con la dependencia y la discapacidad</a>	45
<a href="#">Para la inclusión social</a>	52

## Índice (II)

<b>TRABAJANDO CON LAS PERSONAS MAYORES</b>	<b>55</b>
<a href="#">Programa prevención aislamiento</a>	56
<a href="#">Servicio de ayuda a domicilio</a>	61
<a href="#">Programa de farmacia</a>	67
<a href="#">Viviendas comunitarias</a>	68
<a href="#">Apartamentos Lekaenea</a>	71
<a href="#">Centro de servicios sociales en el barrio de Arbes</a>	73
<a href="#">Actividad en espacios sociales</a>	74
<a href="#">Programas del Servicio municipal de Mayores</a>	92
<a href="#">Subvenciones a asociaciones de mayores</a>	97
<b>TRABAJANDO POR LA SOLIDARIDAD Y LOS DERECHOS HUMANOS</b>	<b>98</b>
<a href="#">Subvenciones de cooperación al desarrollo</a>	99
<a href="#">Actividades de cooperación/diversidad religiosa y DDHH</a>	106
<a href="#">Memoria histórica</a>	108
<b>TRABAJANDO EN LA COMUNIDAD</b>	<b>110</b>
<a href="#">Igualdad</a>	111
<a href="#">Sensibilización LGTBIQ+</a>	115
<a href="#">Prevención</a>	116
<a href="#">Inclusión</a>	122
<a href="#">Subvenciones de asociaciones</a>	129

## PRESENTACIÓN

A continuación se señalan algunos aspectos más representativos de la actividad realizada en el año 2023:

- Consolidación de 9 puestos de trabajador/a Social (funcionariado de carrera)
- Puesto en marcha del Programa de Mejora en la Detección de Situaciones de Desprotección Infantil (centros escolares, OSI Bidasoa, Policía Local / Ertzantza y Área de Juventud)
- En el ámbito de Personas Mayores:
  - Definición y trabajos para puesta en marcha del centro de servicios sociales en el barrio de Arbes (Apartamentos para personas autónomas).
  - Mejora de las instalaciones de los Centros Sociales de Personas Mayores.
  - Identificación de aspectos para la mejora de los nuevos contratos de Servicio a Domicilio y Servicio de Comidas.
  - Programa “Lagunkoia: Ciudad amigable con las personas mayores”. Identificación junto con la ciudadanía del nuevo diagnóstico de la ciudad.

- En el ámbito de la Igualdad entre hombre y mujeres / Colectivos LGTBIQ+:
  - Apertura y puesta en funcionamiento de la Casa de las Mujeres de Irun.
  - Puesta en marcha de nuevos servicios en la Casa de las Mujeres que inciden en el avance en materia de Igualdad.
  - Firma del convenio de colaboración entre el Ayuntamiento de Irun y la Asociación de la Casa de las Mujeres.
  - Actuaciones en materia de sensibilización LGTIBQ+
- En materia de Inclusión:
  - Realización del estudios de la Migración en tránsito en Irun
  - Plan de Interculturalidad, Inmigración y Convivencia 2024-2028 (diseño del diagnóstico de la situación).
- Centro de Inclusión Zubia:
  - Actuaciones comunitarias (apertura del centro a la comunidad).
- Además, se han ido realizando actuaciones en relación a Memoria Democrática y en el ámbito de la Cooperación, Derechos Humanos y Valores.

# POBLACIÓN EN IRUN

A finales de 2023 **la población de Irun era de 63.736 personas**, 743 más que en 2022.

Asimismo, en 2023 se sigue mostrando un crecimiento vegetativo negativo de 169 personas, que da cuenta de un número de nacimientos inferior al de defunciones.

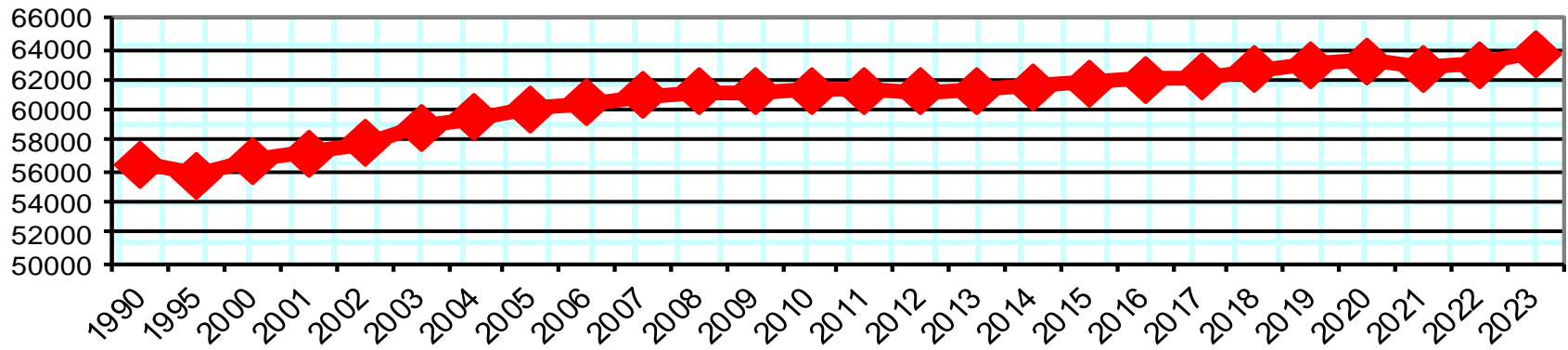
**Elitxu-Lapize, Anaka, Artia y Larreundi-Olaberría** son los barrios más poblados de Irun.

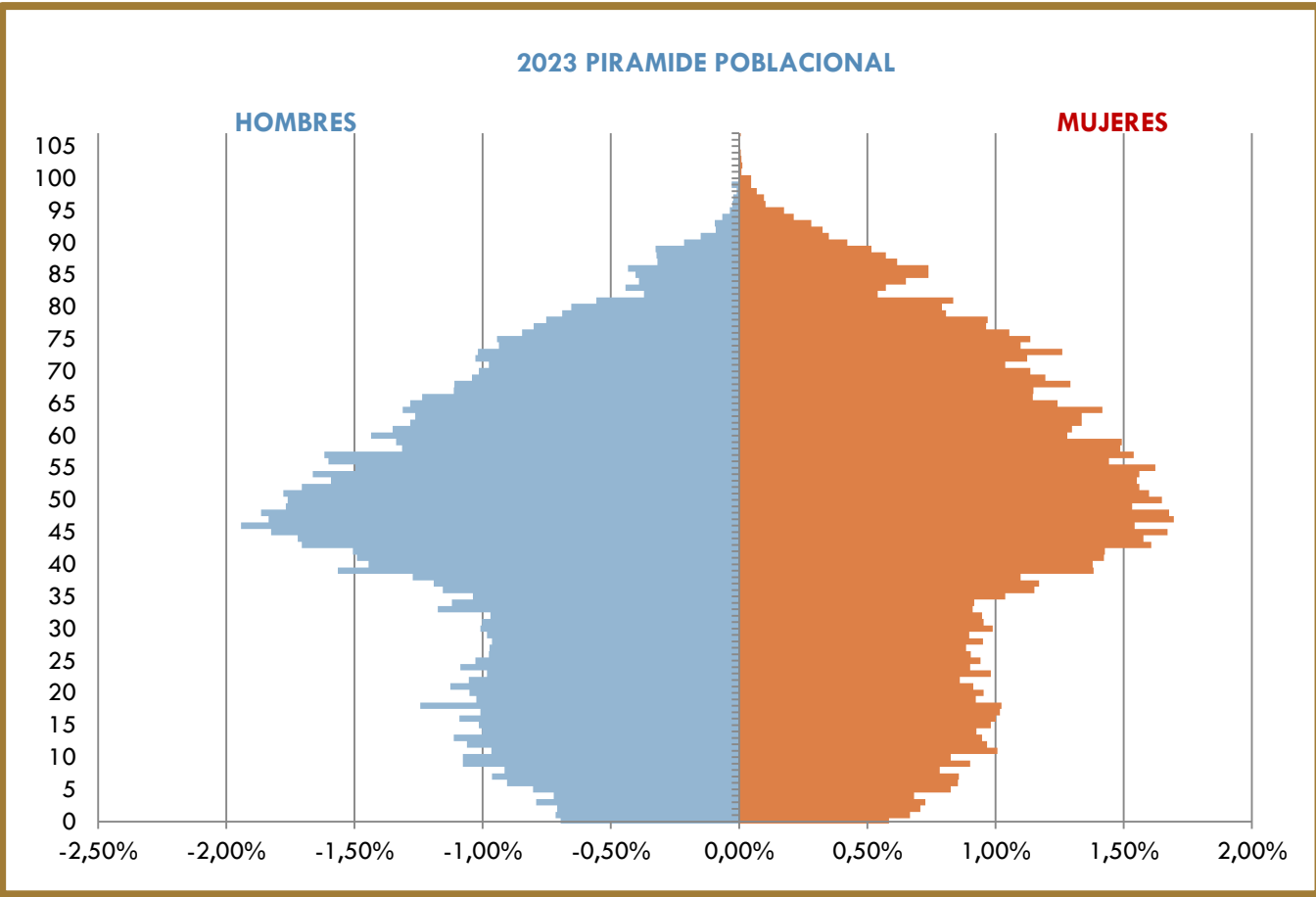
Los barrios en donde vive mayor número de personas mayores de 65 años son **Anaka, Elitxu-Lapize, Centro y Larreundi-Olaberría**.

La **población inmigrante** en 2023 se sitúa en las 8.184 personas y son 656 personas más que en 2022. Atendiendo a los países de origen, la población inmigrante más numerosa es la rumana, la marroquí y la colombiana.



### EVOLUCIÓN DE LA POBLACIÓN DE IRUN





CRECIMIENTO VEGETATIVO				
IRUN	HOMBRE	MUJER	TOTAL 2023	TOTAL 2022
<b>NACIMIENTOS</b>	198	202	<b>400</b>	<b>359</b>
<b>DEFUNCIONES</b>	299	296	<b>595</b>	<b>655</b>
<b>TOTAL</b>	<b>-101</b>	<b>-94</b>	<b>-195</b>	<b>-296</b>

POBLACIÓN DE IRUN POR BARRIOS						
	HOMBRES	% BARRIO	MUJERES	% BARRIO	TOTAL	% IRUN
Anaka	3.206	50,2%	10,27%	3.186	49,8%	9,80%
Anzarán	915	47,7%	2,93%	1.004	52,3%	3,09%
Arbes	2.446	48,9%	7,84%	2.553	51,1%	7,85%
Artía	3.129	50,5%	10,02%	3.070	49,5%	9,44%
Behobia	562	49,7%	1,80%	568	50,3%	1,75%
Belaskoenea	1.263	48,9%	4,05%	1.322	51,1%	4,07%
Centro	2.321	47,7%	7,44%	2.547	52,3%	7,83%
Dunboa	1.144	47,7%	3,66%	1.252	52,3%	3,85%
Elitxu-Lapize	4.538	48,8%	14,54%	4.762	51,2%	14,64%
Larreaundi-Olaberria	2.787	48,8%	8,93%	2.923	51,2%	8,99%
Meaka-Ibarla	266	52,1%	0,85%	245	47,9%	0,75%
Parte Vieja	1.674	47,4%	5,36%	1.854	52,6%	5,70%
Pinar	1.009	47,5%	3,23%	1.117	52,5%	3,43%
Poblado Urdanibia	242	49,8%	0,78%	244	50,2%	0,75%
San Miguel	1.875	49,2%	6,01%	1.937	50,8%	5,96%
Santiago-Beraun	1.727	47,4%	5,53%	1.917	52,6%	5,89%
Ventas	2.112	51,1%	6,77%	2.019	48,9%	6,21%
	31.216	49,0%	100,00%	32.520	51,0%	100,00%

### POBLACIÓN MAYOR DE 65 AÑOS POR BARRIO

	HOMBRES	% BARRIO	MUJERES	% BARRIO	TOTAL	%
Anaka	739	45,4%	889	54,6%	1.628	10,89
Anzarán	269	42,4%	365	57,6%	634	4,24
Arbes	457	43,0%	605	57,0%	1.062	7,10
Artía	569	44,7%	705	55,3%	1.274	8,52
Behobia	85	41,9%	118	58,1%	203	1,36
Belaskoenea	271	43,4%	353	56,6%	624	4,17
Centro	575	41,5%	811	58,5%	1.386	9,27
Dunboa	305	43,4%	397	56,6%	702	4,70
Elitxu-Lapize	725	40,8%	1.052	59,2%	1.777	11,89
Larreaundi-Olaberria	547	42,6%	736	57,4%	1.283	8,58
Meaka-Ibarla	59	50,4%	58	49,6%	117	0,78
Parte Vieja	349	39,5%	534	60,5%	883	5,91
Pinar	238	41,4%	337	58,6%	575	3,85
Poblado Urdanibia	34	45,9%	40	54,1%	74	0,50
San Miguel	443	42,1%	610	57,9%	1.053	7,04
Santiago-Beraun	355	43,0%	471	57,0%	826	5,53
Ventas	398	47,0%	449	53,0%	847	5,67
	<b>6.418</b>	<b>42,9%</b>	<b>8.530</b>	<b>57,1%</b>	<b>14.948</b>	<b>100,00</b>

INMIGRANTES NACIONALIDAD					
	HOMBRES	MUJERES	TOTAL	%	% POBLACIÓN
RUMANIA	641	463	1.104	13,49	1,73
MARRUECOS	509	323	832	10,17	1,31
PORTUGAL	362	204	566	6,92	0,89
NICARAGUA	207	386	593	7,25	0,93
COLOMBIA	429	526	955	11,67	1,50
UCRANIA	241	280	521	6,37	0,82
BRASIL	118	185	303	3,70	0,48
FRANCIA	123	106	229	2,80	0,36
CHINA	95	101	196	2,39	0,31
ARGELIA	143	49	192	2,35	0,30
SENEGAL	131	61	192	2,35	0,30
HONDURAS	68	141	209	2,55	0,33
PERU	159	168	327	4,00	0,51
PAKISTAN	55	48	103	1,26	0,16
OTROS	927	935	1.862	22,75	2,92
<b>TOTAL</b>	<b>4.208</b>	<b>3.976</b>	<b>8.184</b>	<b>100,00</b>	<b>12,84</b>

# TRABAJANDO POR EL BIENESTAR SOCIAL

**MEMORIA 2023**

[Índice](#)

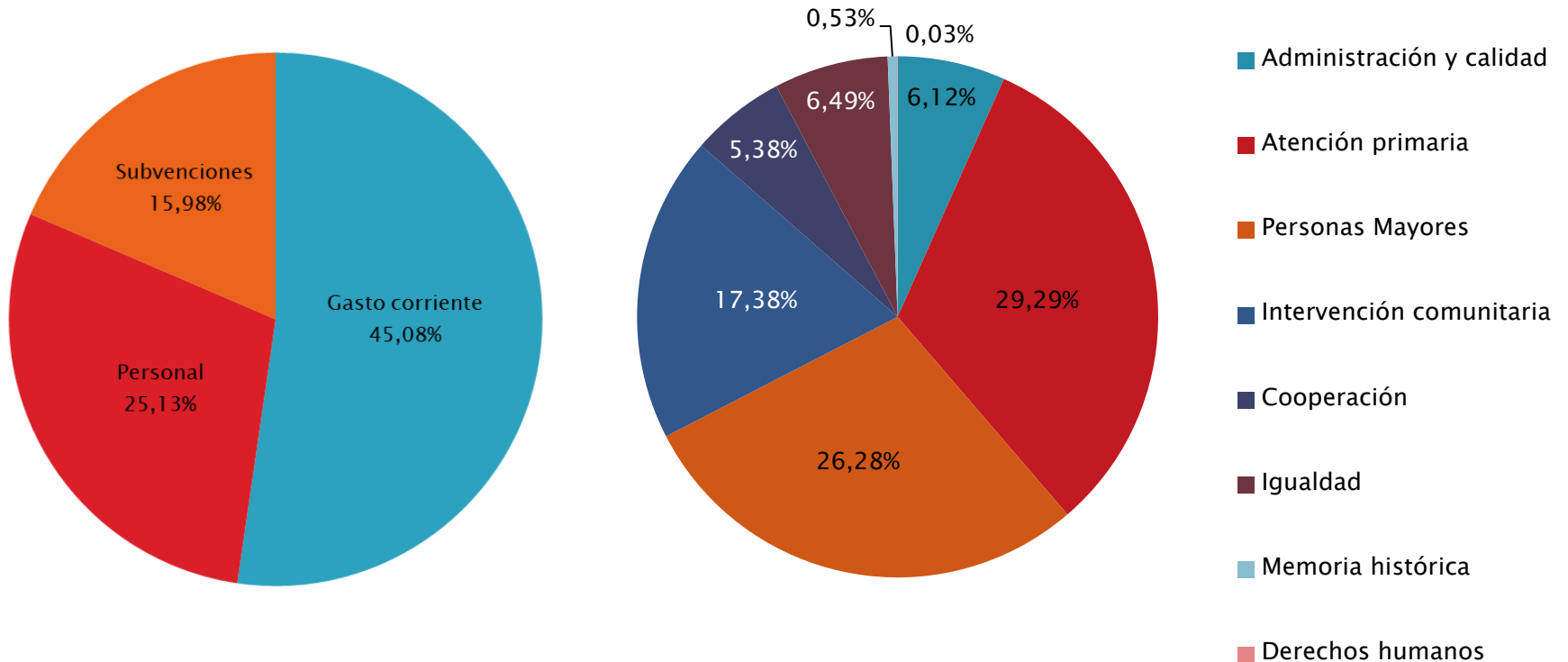
El presupuesto final asignado para el Departamento de Bienestar Social en **2023** fue de **11.559.503,01 €** representando un **11,26%** del presupuesto total municipal.

La mayor parte del gasto realizado, **46,71%**, se destinó a la **prestación de servicios, desarrollo de programas, y al funcionamiento de las diferentes instalaciones**. Un **15,48%** se dedicó a la concesión de **Subvenciones** y Ayudas de diferente naturaleza, y un **36,69%** en la retribución del **Personal** que presta sus servicios en el Departamento.

Los programas de **Atención Primaria** concentraron el mayor porcentaje de gasto, con un **33,48%**, seguidos con un **25,42%** de los de **Personas Mayores** y, los de **Intervención Comunitaria** con un **17,72%**. A la **Cooperación al desarrollo** se destinó el **3,97%** del presupuesto, a **Igualdad** un **2,61%**, a **Memoria Histórica** un **0,58%**, y a **Derechos Humanos y Valores** un **0,04%**.



## DISTRIBUCIÓN DEL GASTO



## **EQUIPO HUMANO**

**Situación a 31-12-2023**

1 DIRECTORA DEL ÁREA

3 JEFATURAS DE SERVICIO (Atención Primaria, Administración y Calidad,  
Intervención Comunitaria)

18 TRABAJADORAS/ES SOCIALES

2 TÉCNICAS PREVENCIÓN E INSERCIÓN

2 TÉCNICAS DE IGUALDAD

1 TÉCNICA DE COOPERACIÓN

2 TÉCNICAS DE PERSONAS MAYORES

1 TÉCNICO PARA LA MEMORIA HISTÓRICA

8 ADMINISTRATIVAS

Otras contrataciones coyunturales a lo largo del año.



## CON LA CIUDADANÍA





### ATENCIÓN PERSONAL Y TRAMITACIÓN DE SOLICITUDES

Se mantienen los niveles de atención ciudadana en ventanilla y citas concertadas, con un leve descenso en la centralita telefónica (12%) y en el número de atenciones de trabajadoras sociales en Acogida (18%).

Se incrementa en un 9% el número de expedientes tramitados, destacando el incremento en número de prestaciones económicas de dependencia y productos de apoyo.

Se mantiene con carácter general la presencialidad en la atención profesional, sin perjuicio de posibilidad de solicitar cita telefónica para algunas gestiones tipificadas (teleasistencia, valoraciones de dependencia o traslados de expedientes de discapacidad o dependencia) y en casos de dificultad para asistir presencialmente.

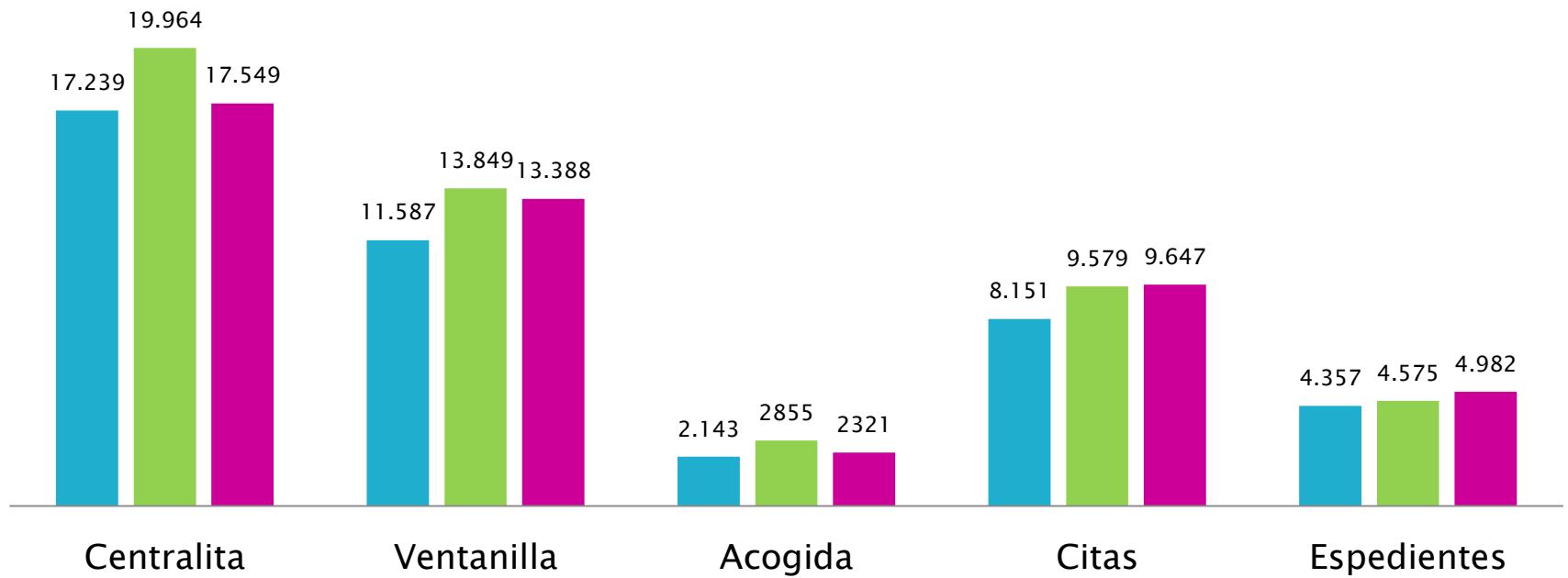
## CON LA CIUDADANÍA

ATENCIÓN PERSONAL Y TRAMITACIÓN DE SOLICITUDES		2021	2022	2023
	CENTRALITA (llamadas atendidas)	17.239	19.964	17.549
	ATENCIÓN EN VENTANILLA	11.587	13.849	13.388
	ATENCIÓN ESPECIALIZADA DE ACOGIDA	2.143 ♀ 59% ♂ 41%	2.855 ♀ 58% ♂ 42%	2.321 ♀ 59% ♂ 41%
	ENTREVISTAS CONCERTADAS	8.151 ♀ 66% ♂ 34%	9.579 ♀ 64% ♂ 36%	9.647 ♀ 65% ♂ 35%
	EXPEDIENTES TRAMITADOS	4.357 ♀ 61% ♂ 39%	4.575 ♀ 62% ♂ 38%	4.982 ♀ 61% ♂ 39%

## CON LA CIUDADANÍA

### ATENCIÓN Y TRAMITACIÓN

■ 2021    ■ 2022    ■ 2023



## CONSEJO ASESOR DE BIENESTAR SOCIAL

**NORMATIVA:** Reglamento del Consejo Asesor de Bienestar Social (B.O.G. 12-02-2015).  
 Organismo consultivo.

### ORGANIZACIÓN:

- Presidente (Alcalde)
- Pleno: componentes de todas las comisiones de trabajo. ♀ 77% ♂ 23%
- **6 Comisiones de Trabajo:**

Cooperación al Desarrollo y Tolerancia	♀ 79%	♂ 21%
Discapacidad	♀ 71%	♂ 29%
Igualdad	♀ 91%	♂ 09%
Inmigración	♀ 76%	♂ 24%
Personas Mayores	♀ 67%	♂ 18%
Prevención	♀ 78%	♂ 22%

En cada una participa:

- Concejal Delegada/o en la materia
- Grupos políticos municipales
- Personal de Bienestar Social
- Foro Ciudadano Irunés
- Fed. A.VV. Oiaso
- **Entidades del ámbito: (...):**

## CONSEJO ASESOR DE BIENESTAR SOCIAL

**(...) Entidades del ámbito:**

<p style="text-align: center;"><b>Cooperación al Desarrollo y Tolerancia</b></p> <ul style="list-style-type: none"> <li>-Txingudi Vida</li> <li>-Behar Bidasoa</li> <li>-Taupadak</li> </ul>	<p style="text-align: center;"><b>Discapacidad</b></p> <ul style="list-style-type: none"> <li>-Once</li> <li>-Aurreratu</li> <li>-Elkartu</li> <li>-Aguifes</li> <li>-F. Goyeneche</li> <li>-H. Hospitalarias (Aita Menni)</li> </ul> <p>Invitada: Argoiak</p>	<p style="text-align: center;"><b>Igualdad</b></p> <ul style="list-style-type: none"> <li>-Uxo</li> <li>-Argoiak</li> <li>-Bidasoaldeko Emakumeak</li> <li>-Gaurko Andreak</li> <li>-Bidasoaldeko E. Feminista</li> <li>-Bidasoa Activa</li> <li>-Arrats</li> <li>-Su Txikian</li> <li>-G.V. Educación (Berritzegune)</li> <li>-Txingudiko Elkarte Feminista</li> <li>-Irungo Emakumeen Etxea</li> </ul> <p>Invitadas: Irungo Bilgune Feminista, Lilith, Adiskidetuak, I-Romi, Cáritas, Ara! Gorputz, Emakukea eta Zinea, Norberaren Gela.</p>
<p style="text-align: center;"><b>Inmigración</b></p> <ul style="list-style-type: none"> <li>-Adiskidetuak</li> <li>-Cruz Roja Irun</li> <li>-EPA</li> <li>-Bidasoa Activa</li> <li>-Asociación "Los Andes"</li> <li>-Sos Racismo</li> </ul> <p>Invitada: Cáritas</p>	<p style="text-align: center;"><b>Personas Mayores</b></p> <ul style="list-style-type: none"> <li>-Makila</li> <li>-Gure Altxor</li> <li>-Nagusilan</li> <li>-Fundación Hurkoa</li> <li>-Gepe</li> <li>-Sorosartxa</li> <li>-Zelaiburu</li> </ul> <p>Invitadas: Argoiak, Afagi, Pastoral Salud, Sorosartxa</p>	<p style="text-align: center;"><b>Prevención</b></p> <ul style="list-style-type: none"> <li>-Osakidetza</li> <li>-Bidasoa Activa</li> <li>-Berritzegune</li> <li>-Gaztedi</li> <li>-Kabia</li> <li>-G.V. - Salud y Adicciones</li> <li>-AECC</li> </ul> <p>Invitada: Cáritas.</p>


## CONSEJO ASESOR DE BIENESTAR SOCIAL

### REUNIONES:

Comisión	Fechas	Temas
Igualdad	02-02-2023 06-06-2023 02-11-2023	<ul style="list-style-type: none"> <li>▪ 8M, Día Internacional de las Mujeres</li> <li>▪ Estudio sobre la prostitución en Irun</li> <li>▪ Casa de las Mujeres de Irun</li> <li>▪ Escuela de Empoderamiento</li> <li>▪ Acogida del libro Las Huellas de las Mujeres en Irun y la valoración de los centros escolares que han participado en los paseos</li> <li>▪ Prevención de las violencias machistas durante las fiestas de Irun</li> <li>▪ 25N</li> <li>▪ Programa Beldur Barik</li> </ul>

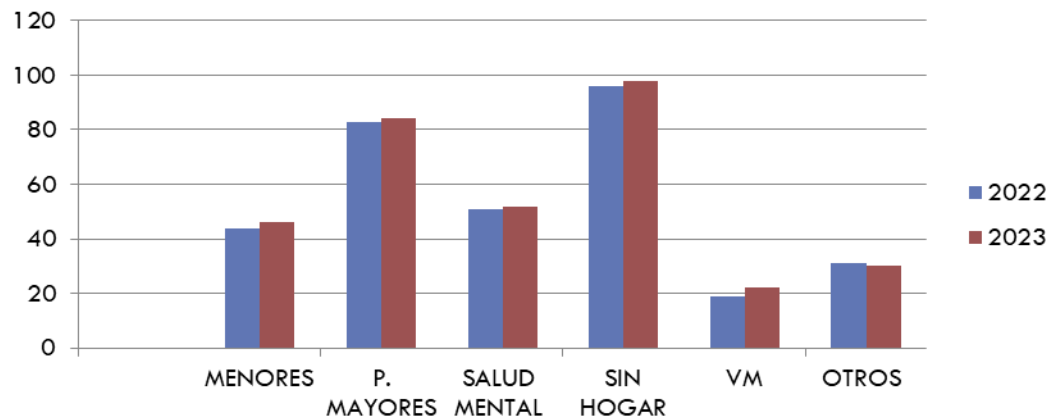


# TRABAJANDO POR LA INCLUSIÓN SOCIAL Y LA FAMILIA



## ASPECTOS GENERALES

NUMERO DE FAMILIAS OBJETO DE INTERVENCIÓN	2023	2022
TOTAL DE FAMILIAS ATENDIDAS.	<b>5.510</b>	5.501
ELABORACIÓN DE INFORMES SOCIALES (a instancia de otras Instituciones, LANBIDE, G.V.)	<b>408</b>	---
PARTES POLICIALES RECIBIDOS (Policia Local)	332	324

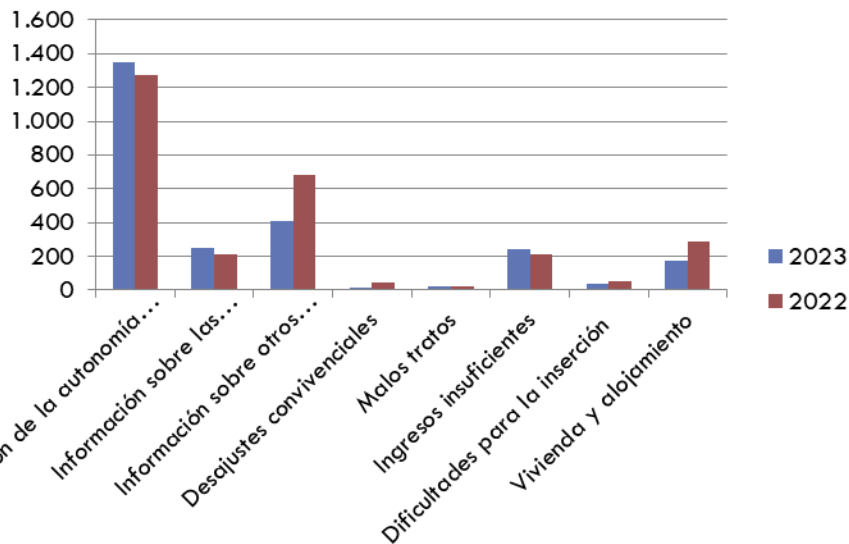


## ASPECTOS GENERALES

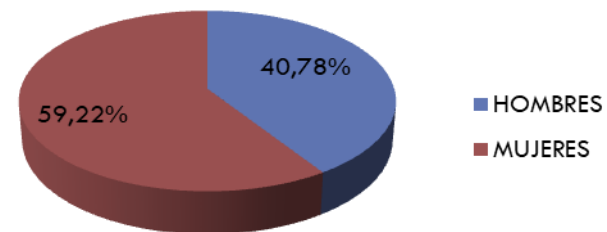
PARTICIPACIÓN EN PROGRAMAS /CONVENIOS ...CON OTRAS ENTIDADES	
Convenio de colaboración Ayuntamiento de Irun e Iberdrola.	2 familias
Colaboración en ámbito de pobreza energética (con Cruz Roja).	26 familias
Convenio con DFG de seguimiento de prestaciones por dependencia (PECE-PEAP)	575 visitas
Colaboración con Programa (EMAKTIVA) para el fomento de la empleabilidad y empoderamiento con mujeres (Fundación EDE) y con el Programa LANDUZ	4 derivaciones
Colaboración con Programa BIDELAGUN de Cáritas para atención a personas en situación de calle.	
Participación en Programas piloto de DFG para personas en situación de calle: KAM, SEFAC, Betilagun, MENTORE	
Colaboración con proyecto SAREA (fronterizo): intervención en los ámbitos de Infancia y Dependencia	
Participación en Comisión Provincial de Coordinación en Violencia contra la Mujer (Audiencia Provincial de Gipuzkoa).	
Participación en el proyecto piloto : Unidad de atención integral especializada a mujeres adolescentes víctimas de violencia machista	4 chicas
Programa de Mejora en la Detección de Situaciones de Desprotección Infantil (centros escolares, OSI Bidasoa, Policía Local / Ertzantza y Área de Juventud)	

## ATENCIÓN EN ACOGIDA (TRABAJADORAS SOCIALES)

	2023
PERSONAS ATENDIDAS	1.937



2023



	2023
NECESIDADES ATENDIDAS	2.322

## ATENCIÓN A LA FAMILIA Y LA INFANCIA

Durante el año 2023, se ha intervenido con un total de **276 familias**, en las que se ha detectado algún indicador de desprotección en temas infancia/adolescencia. (Incremento de 34 familias más atendidas, respecto al año 2022). Igualmente, se ha producido un incremento de notificaciones de casos nuevos en el año 2023, que han supuesto 33 nuevas notificaciones con respecto al 2022.

En el ámbito de la intervención en situaciones de desprotección infantil, ha aumentado el número de familias con menores en situación de desprotección leve/moderada que han aceptado participar en el Programa de Intervención Familiar municipal siendo durante el año 2023, 117 familias. Estas familias reciben ayuda terapéutica y/o educativa con el objeto de eliminar o paliar las dificultades detectadas.

Como resultado de la labor de colaboración con los servicios policiales (Ertzaintza, Policía Local y ámbito judicial) se ha intervenido en 44 casos.

También, se continúa trabajando con los centros escolares como fuente esencial en la detección de situaciones de desprotección infantil. Las notificaciones de absentismo escolar recibidas este año han sido **219**.

Por otro lado, se ha trabajado de forma coordinada con los centros escolares en 179 casos de menores atendidos.

Se ha producido un incremento en las medidas de protección adoptadas desde el Ente foral que han supuesto la separación de los progenitores, habiéndose decretado **45 desamparos**, frente a los 43 del año 2022.

## ATENCIÓN A LA FAMILIA Y LA INFANCIA

FAMILIAS ATENDIDAS EN EL ÁMBITO DE LA DESPROTECCIÓN EN LA INFANCIA / ADOLESCENCIA	2023	2022
Número de familias atendidas.	276	242
TIPOLOGÍA DE LAS FAMILIAS ATENDIDAS DESDE EL AMBITO DE LA DESPROTECCIÓN EN INFANCIA/ ADOLESCENCIA		2022
Familias perceptoras de prestaciones económicas.	59	78
NOTIFICACIONES RECIBIDAS	2023	2022
Nuevas notificaciones en el año en curso.	109	76
<b>Entidades que han realizado las NOTIFICACIONES durante el año</b>		
Ámbito policial.	7	11
Ámbito judicial.	10	4
Ámbito escolar.	36	19
Ámbito sanitario.	2	6
Otros (detecciones dentro de Bienestar Social y derivaciones de DFG).	54	36

## ATENCIÓN A LA FAMILIA Y LA INFANCIA

MENORES EN SITUACIÓN DE RIESGO GRAVE O DESAMPARO	2023		2022	
	NIÑAS	NIÑOS	NIÑAS	NIÑOS
Número de menores atendidos/as (acogimiento residencial, acogimiento familiar, ...)	36 33,97%	70 66,03%	47 31,12%	104 68,87%
	<b>106</b>		<b>151</b>	
Número de menores valorados/as por EZIA (Equipo de Infancia Foral).	10 31,25%	22 68,75%	22 66,66%	
	<b>32</b>			
Número de menores bajo medida legal de protección (Desamparo).	13 28,90%	32 71,10%	43 64,17%	
	<b>45</b>			
Número de casos derivados a Diputación Foral de Gipuzkoa (Desprotección).	8 27,59%	21 72,41%	33	
	<b>29</b>			

## ATENCIÓN A LA FAMILIA Y LA INFANCIA

COORDINACIONES CON CENTROS ESCOLARES (ATENCIÓN MENORES EN SITUACIÓN DE RIESGO)	2023	2022
Número de centros escolares con los que se establecen coordinaciones (Infantil, Primaria y Secundaria).	38	35
Número de menores en Programa de Coordinación con centros escolares.	179	124
Notificaciones recibidas de absentismo escolar.	219	170
AYUDAS ECONÓMICAS PARA FAMILIAS CON MENORES EN SITUACIÓN DE GUARDA LEGAL DE HECHO	2023	2022
Ayudas concedidas.	4	3

## ATENCIÓN A LA FAMILIA Y LA INFANCIA

SERVICIOS PSICO- EDUCATIVOS PARA FAMILIAS CON MENORES EN SITUACIÓN DE RIESGO LEVE Y MODERADO	2023		2022	
Familias atendidas.	117		106	
Número menores en intervención.	Niñas 89	Niños 73	72 Niñas	66niños
	162		138	
Casos de intervención por orden judicial.	6		5	
RECURSOS UTILIZADOS	2023		2022	
Valoración de riesgo.	54		43	
Terapia familiar.	14		16	
Apoyo educativo.	8		10	
Terapia familiar y apoyo educativo.	41		37	
INTERVENCION CON MENORES: COORDINACIÓN CON SERVICIOS POLICIALES Y JUZGADOS	2023		2022	
Número de menores involucrados en partes policiales recibidos y actuaciones judiciales	56		50	



## ATENCIÓN A LAS MUJERES VÍCTIMAS DE VIOLENCIA SEXISTA

Contamos con una trabajadora social que atiende específicamente situaciones de mujeres víctimas de violencia machista se ha mantenido el aumento de casos atendidos. En concreto, en 2023 se ha intervenido con **153** mujeres que han enfrentado violencia sexista, lo que supone un aumento del 4,08% respecto al año 2022.

De las 153 mujeres atendidas durante el año 2023, 83 han sido casos nuevos.

Respecto a los **Programas de Apoyo psicológico**, se ha mantenido el proyecto piloto "*unidad de atención integral especializada en mujeres adolescentes víctimas de violencia machista en sus relaciones de pareja y exparejas*" puesto en marcha en 2022, al cual durante este año 2023 se han derivado 5 casos de nuestra localidad.

## ATENCIÓN A LAS VÍCTIMAS DE VIOLENCIA MACHISTA

	2023	2022
<b>NUMERO DE MUJERES ATENDIDAS</b>	153	147
COORDINACIÓN CON SERVICIOS POLICIALES (Partes de actuación policial: Policía local/Ertzaintza).	23	21
COORDINACION CON SERVICIOS JUDICIALES Denuncias/ órdenes protección	83 Denunc. 70 Ord. Pr.	53
<b>PISO DE ACOGIDA PARA VÍCTIMAS DE VIOLENCIA MACHISTA</b>	<b>2023</b>	<b>2022</b>
Mujeres acogidas en el piso municipal de Irun.	2	0
Mujeres acogidas en vivienda fuera del municipio.	2	2
Número de hijos menores acogidos.	7	3
<b>AYUDA ECONÓMICA A VÍCTIMAS DE VIOLENCIA MACHISTA</b>	<b>2023</b>	<b>2022</b>
Número de ayudas solicitadas a Gobierno Vasco	12.	7

## ATENCIÓN A LAS VÍCTIMAS DE VIOLENCIA MACHISTA

PROGRAMA FORAL DE ATENCIÓN PSICOLÓGICA	2023	2022
Total de personas atendidas en este programa.	81	89
- Mujeres que han recibido atención psicológica.	68	84
- Hombres que han recibido atención psicológica.	1	2
- Menores que han recibido atención psicológica.	12	3
PROGRAMA FORAL DE ÀPOYO PSICO-SOCIAL (GARAITU)	2023	2022
Total de personas atendidas en este programa	18	---
PROGRAMA FORAL DE ASISTENCIA JURÍDICA	2023	2022
Total de personas atendidas en este programa	15	28
PROGRAMA MUNICIPAL DE INTERVENCIÓN SOCIOEDUCATIVA (Acompañamiento a mujeres)	2023	2022
Total de personas atendidas en este programa.	6	10



## PRESTACIONES ECONÓMICAS

PRESTACIONES ECONÓMICAS	PERSONAS / FAMILIAS		GASTO ANUAL
	2023	2022	2023
LEY DE INTEGRACIÓN SOCIAL DE MINUSVÁLIDOS (LISMI).	2 mujeres	3 mujeres	4.245,74€
FONDO DE BIENESTAR SOCIAL (FBS).	0 solicitudes	28 16 mujeres 12 hombres	34.567,70 €
PENSIÓN NO CONTRIBUTIVA (PNC).	62 38 mujeres 24 hombres	410 242 mujeres 168 hombres	2.491.326,76 €
AYUDAS EMERGENCIA SOCIAL (AES).	619 413 Mujeres 206 hombres	600 397mujeres 203hombres	G.V.: 969.933,76 €
AYUDAS ECONÓMICAS ESPECIALES MUNICIPALES (AYEP).	78 51 mujeres 27 hombres	149 100mujeres 49hombres	80.232,23 €
AYUDA ECONÓMICA A VÍCTIMAS DE VIOLENCIA MACHISTA.	12	7	77.760 €
<b>TOTAL:</b>	<b>773</b>	<b>1.197</b>	<b>3.768.824,17€</b>

## PRESTACIONES ECONÓMICAS: AYUDAS DE EMERGENCIA SOCIAL

El total de solicitudes presentadas de estas ayudas en el año 2023 ha sido de **619 solicitudes**.

El número de hogares familiares que se han beneficiado de estas ayudas de emergencia social ha sido de 581.

Teniendo en cuenta que cada familia puede percibir más de una ayuda para hacer frente a los diferentes conceptos de necesidad a los que responde esta prestación, el número total de ayudas concedidas ha sido 1.098.

En relación a las características de la población que ha percibido AES, sigue aumentando el número de personas mayores perceptoras, con 231 personas solicitantes de más de 60 años, suponiendo el 38,31% de solicitudes

Por conceptos según tipo de necesidad, el número mayor de ayudas concedidas están dirigidas a responder a gastos del pago de la vivienda. Así, se han concedido 469 ayudas para pago de crédito hipotecario, alquiler, hospedaje o endeudamiento de estos conceptos.

## PRESTACIONES ECONÓMICAS: AYUDAS DE EMERGENCIA SOCIAL

	2023	2022
NÚMERO DE SOLICITUDES DE AYUDA.	619	628
NUMERO DE PERSONAS / FAMILIAS SOLICITANTES.	581	600
SOLICITUDES APROBADAS.	577	609
DENEGACIONES / DESISTIMIENTOS	42	19
CARACTERÍSTICAS DE LOS/AS SOLICITANTES DE AYUDAS DE EMERGENCIA SOCIAL (AES)	2023	2022
Hombres (como titulares de la solicitud).	206 (33,28%)	216 (34,39%)
Mujeres (como titulares de la solicitud).	413 (66,72%)	433 (65,61%)
Personas mayores de 60 años.	231 (38,301%)	222 (34,20%)

## PRESTACIONES ECONÓMICAS: AYUDAS DE EMERGENCIA SOCIAL

DISFRUTE Y MANTENIMIENTO DE VIVIENDA	2023	2022
Créditos hipotecarios.	52	50
Ayuda al alquiler, hospedaje, subarriendo, coarriendo y pupilaje	145	168
Mantenimiento vivienda.	734	773
Habitabilidad y equipamiento básico de vivienda.	6	12
Reparaciones e instalaciones.	0	2
Endeudamiento (alquiler, entrada vivienda: 18 / gastos mantenimiento: 8).	26	91
<b>TOTAL:</b>	<b>972</b>	<b>1.096</b>
NECESIDADES PRIMARIAS		
Odontología – gafas.	102	104
Leche maternizada.	2	3
Endeudamiento (alimentación y otras necesidades primarias)	14	30
Otros	8	8
<b>TOTAL:</b>	<b>126</b>	<b>145</b>
<b>TOTAL AYUDAS CONCEDIDAS SEGÚN TIPO DE NECESIDAD:</b>	<b>1.098</b>	<b>1.241</b>

## PRESTACIONES ECONÓMICAS: AYUDAS ESPECIALES MUNICIPALES

Durante el año 2023 se han destinado **80.232,23 €** de financiación municipal para hacer frente a las solicitudes de Ayudas Económicas Especiales. Las unidades convivenciales que se han beneficiado de estas ayudas han sido un total de **78**.

El mayor número de ayudas responden a necesidades básicas relacionadas con el pago de vivienda: alquiler, crédito hipotecario o para el acceso a alojamiento (**29** ayudas) y para gastos de manutención (alimentación) un total de **22** ayudas.

## PRESTACIONES ECONÓMICAS: AYUDAS ESPECIALES MUNICIPALES

AYUDAS ECONÓMICAS ESPECIALES MUNICIPALES	2023		2022	
	HOMBRES	MUJERES	HOMBRES	MUJERES
Número de personas / familias solicitantes.	27 34,62%	51 65,38%	49 32,88%	100 67,12%
	78		149	
Número de ayudas concedidas según conceptos de la necesidad.	68		145	
Denegadas / Desistidas .	10		4	

## PRESTACIONES ECONÓMICAS: AYUDAS ESPECIALES MUNICIPALES

AYUDAS ESPECIALES MUNICIPALES CONCEDIDAS SEGÚN TIPO NECESIDAD	2023	2022
Gastos de Vivienda (alquiler vivienda, hospedaje y préstamo hipotecario).	7	10
Acceso a vivienda de alquiler vivienda (primeros gastos).	22	33
Mantenimiento de la vivienda (pago de recibos).	0	9
Gastos de manutención.	22	48
Gastos de desplazamiento.	3	19
Gastos sanitarios (no cubiertos por sistema de salud).	2	5
Otros (mobiliario, leche maternizada, tramitación documentación, gastos funerarios , equipos informáticos, guardería..)	12	21
<b>TOTAL:</b>	<b>68</b>	<b>145</b>

## INTERVENCIÓN ANTE PROBLEMÁTICA DE VIVIENDA DESDE EL DISPOSITIVO DE ATENCIÓN ESPECÍFICA A SITUACIONES DE PERDIDA DE VIVIENDA / DESAHUCIOS.

**TOTAL DE FAMILIAS ATENDIDAS EN ESTE DISPOSITIVO DE ATENCIÓN ESPECÍFICA: 62**  
**35 casos nuevos en 2023**

### SITUACIÓN DE LA VIVIENDA EN LOS CASOS ATENDIDOS

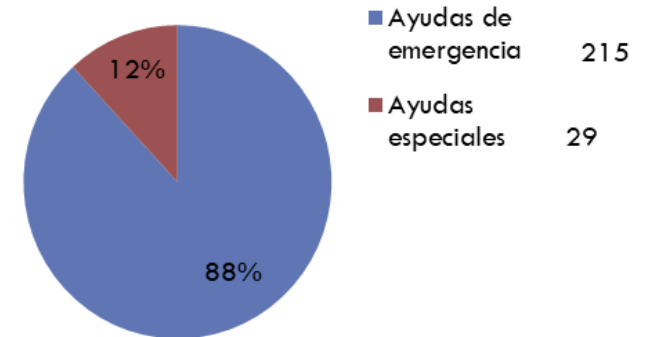
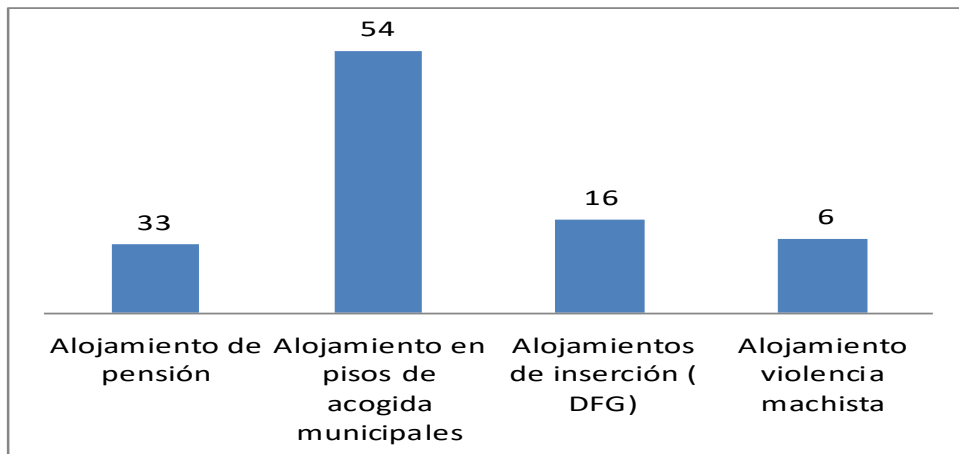
RÉGIMEN PERTENENCIA		SITUACIÓN DE LA VIVIENDA	
Alquiler.	26	Desahucio, riesgo de desahucio o expropiación.	15
Propiedad.	3	Impago o dificultad extrema para el pago.	44
Otras situaciones.	8	Embargos o subastas.	0
		Situación de calle otros.	3

	2023	2022
NÚMERO DE INFORMES DE SERVICIOS SOCIALES EMITIDOS POR SOLICITUD DEL JUZGADO DE LO SOCIAL A RAÍZ DEL RDL 37/2020	37	47

## INTERVENCIÓN ANTE PROBLEMÁTICA DE VIVIENDA

➤ Ayudas económicas concedidas: pago de alojamiento (alquiler, crédito, gastos acceso a vivienda): **244 familias.**

➤ Personas alojadas en recursos de alojamiento. Número de plazas: 109



PISOS DE ACOGIDA MUNICIPAL	Mayores de 18		Menores de 18	
	14 familias acogidas temporalmente (6 nuevas durante 2023)	16 mujeres 69,56%	7 hombres 30,43%	10 niñas 40%
23		25		

## CON LA DEPENDENCIA Y DISCAPACIDAD

En el ámbito de la atención a las personas dependientes y discapacitadas, se continúa con la tramitación de las solicitudes de valoración de la discapacidad y dependencia (BVD). Se han gestionado **1.215** solicitudes de Valoración de la Dependencia (BVD) y **624** solicitudes para la valoración de la discapacidad.

El número de personas que han presentado nueva solicitud para ser beneficiarias de prestaciones económicas derivadas de la Ley de la Dependencia ha sido de **486**, y en total, en Irún, hubo **1.421 personas beneficiarias** durante 2023.

Cabe destacar la labor de colaboración con los servicios policiales (Ertzaintza y Policía Local) en las intervenciones con personas mayores para la detección de situaciones de desprotección, **habiéndose actuado en 75 situaciones**, tras haber recibido parte policial.

## CON LA DEPENDENCIA Y DISCAPACIDAD

SOLICITUDES DE VALORACION	2023		2022	
	HOMBRES	MUJERES	HOMBRES	MUJERES
Valoraciones de discapacidad	322	302	271 54,41%	277 55,62%
	51,60%	48,40%		
	<b>624</b>		<b>498</b>	
Valoraciones de dependencia (BVD)	456	759	370 34,45%	704 65,54%
	37,53%	62,47%		
	<b>1.215</b>		<b>1.074</b>	
Valoración para acceso a recurso residencial para personas mayores (RAI)	62	144	103 33,99%	200 66%
	30,10%	69,90%		
	<b>206</b>		<b>303</b>	

## CON LA DEPENDENCIA Y DISCAPACIDAD

PRESTACIONES ECONÓMICAS DERIVADAS DE LA LEY DE LA DEPENDENCIA	2023		2022	
	HOMBRES	MUJERES	HOMBRES	MUJERES
<b>Nuevas solicitudes PECE (Cuidados en el entorno)</b>	89	88	52	62
	50,28%	49,72%	45,61%	54,3%
	<b>177</b>		<b>114</b>	
<b>Personas beneficiarias PECE (Cuidados en el entorno)</b>	311	370	286	365
	45,67%	54,33%	43,93%	57,06%
	<b>681</b>		<b>651</b>	
<b>Nuevas solicitudes PEAP (Asistencia Personal).</b>	66	182	51	128
	26,61%	73,39%	28,49%	71,50%
	<b>248</b>		<b>179</b>	
<b>Personas beneficiarias PEAP (Asistencia personal)</b>	184	485	175	436
	27,50%	72,50%	28,64%	71,35%
	<b>669</b>		<b>611</b>	
<b>Nuevas solicitudes PEVS (Vinculada al servicio)</b>	20	41	24	47
	32,79%	67,21%	33,80%	66,19%
	<b>61</b>		<b>71</b>	
<b>Personas beneficiarias PEVS (Vinculada al servicio)</b>	23	48	21	45
	32,39%	67,61%	31,81%	62,12%
	<b>71</b>		<b>66</b>	

## CON LA DEPENDENCIA Y DISCAPACIDAD

SEGUIMIENTO DE PRESTACIONES DEPENDENCIA (PECE-PEAP)	2023		2022	
	HOMBRES	MUJERES	HOMBRES	MUJERES
Visitas realizadas a personas perceptoras de <b>PECE</b> (cuidados en el entorno familiar)	145 48,01%	157 51,99%	114 39,04%	178 60,95%
	<b>302</b>		<b>292</b>	
Visitas realizadas a personas perceptoras de <b>PEAP</b> (asistente personal)	75 26,60%	207 73,40%	49 26,20%	138 73,79%
	<b>282</b>		<b>187</b>	

RECURSOS PARA PERSONAS CON DISCAPACIDAD	2023		2022	
	HOMBRES	MUJERES	HOMBRES	MUJERES
Solicitud de ayuda técnica.	158 40,31%	234 59,69%	97 38,49%	155 61,5%
	<b>392</b>		<b>252</b>	
Solicitudes para ingreso en Centro de Día	6 66,67%	3 33,33%	2 66,66%	1 33,33%
	<b>9</b>		<b>3</b>	
Solicitudes para ingreso en Centro Residencial	5 62,50%	3 37,50%	5 62,5%	3 37,5%
	<b>8</b>		<b>8</b>	

## CON LA DEPENDENCIA Y DISCAPACIDAD

ALOJAMIENTO EN EQUIPAMIENTO RESIDENCIAL PARA PERSONAS MAYORES DEPENDIENTES	2023		2022	
	HOMBRES	MUJERES	HOMBRES	MUJERES
Solicitudes para ingreso en Centro Residencial	90 28,13%	230 71,88%	33 24,8%	100 75,18%
	<b>320</b>		<b>133</b>	
Solicitudes para ingreso en Centro de Día	20 35,09%	37 64,91%	14 28%	36 72%
	<b>57</b>		<b>50</b>	
Solicitudes para ingreso en Centro Socio-sanitario	15 68,18%	7 31,2%	0	1 100%
	<b>22</b>		<b>1</b>	
ALOJAMIENTO EN EQUIPAMIENTO PARA PERSONAS MAYORES AUTÓNOMAS	2023		2022	
	HOMBRES	MUJERES	HOMBRES	MUJERES
Solicitudes de vivienda comunitaria y apartamentos para personas autónoma	5	2	1 100%	0 0%
	<b>7</b>		<b>1</b>	

## CON LA DEPENDENCIA Y DISCAPACIDAD

PROGRAMA DE ESTANCIAS TEMPORALES (P. mayores y Discapacidad)	2023		2022	
	HOMBRES	MUJERES	HOMBRES	MUJERES
Solicitudes nuevas para ingreso en Centro Residencial	8 32%	17 68%	4 23,52%	13 76,47%
	<b>25</b>		<b>17</b>	
PROGRAMA SENDIAN (apoyo a familiares cuidadores de personas dependientes)	2023		2022	
	HOMBRES	MUJERES	HOMBRES	MUJERES
Solicitudes nuevas P. Sendian: Centro de día (fin de semana)	5 41,67%	7 58,33%	2 40%	3 60%
	<b>12</b>		<b>5</b>	
Solicitudes nuevas P. Sendian: Atención psicológica (grupal / individual)	7 20%	28 80%	2 15,38%	11 84,61%
	<b>35</b>		<b>13</b>	

## CON LA DEPENDENCIA Y DISCAPACIDAD

SERVICIO DE TELEASISTENCIA	2023		2022	
	HOMBRES	MUJERES	HOMBRES	MUJERES
Personas beneficiarias del servicio en Irun	370 22,12%	1.303 78,88%	328 21,75%	1180 78,24%
	<b>1673</b>		<b>1508</b>	
Nuevas solicitudes de Teleasistencia	<b>369</b>		<b>279</b>	

MEDIDAS DE APOYO PARA EL EJERCICIO DE LA CAPACIDAD JURIDICA-DFG ( curatela,...)	2023		2022	
	HOMBRES	MUJERES	HOMBRES	MUJERES
Nº de solicitudes	10 41,67%	14 58,33%	6 37,5%	10 62,5%
	<b>24</b>		<b>16</b>	

## PARA LA INCLUSIÓN SOCIAL

En el ámbito del trabajo con personas en situación de riesgo de exclusión el Programa municipal de intervención socioeducativa para personas en situación de riesgo de exclusión o exclusión continúa siendo un gran apoyo para las personas en situación de vulnerabilidad del municipio, así durante 2023 se han atendido a un total de **27** casos nuevos.

Durante 2023, han continuado en marcha diferentes programas por parte de DFG para el trabajo específico con personas en situación de exclusión residencial severa y desde el Ayuntamiento de Irún se está interviniendo de forma coordinada con estos servicios comarcales (SEFAC) y con otros proyectos piloto que abordan el trabajo con las personas en situación de calle (Bidelagun, KAM, Betilagun,..)


El número de personas alojadas en los diferentes programas de alojamiento ha sido de **97** (Alojamiento de urgencia en pensión, vivienda de Emergencia Municipal, Recursos Forales ...).

## PARA LA INCLUSIÓN SOCIAL

RECURSOS MUNICIPALES PARA LA INCLUSION	2023		2022	
	HOMBRES	MUJERES	HOMBRES	MUJERES
Programa de intervención socioeducativa para personas en situación de riesgo de exclusión o exclusión	16 22,23%	21 77,77%	9 25,71%	26 74,28%
	<b>27 casos nuevos</b>		<b>35 casos nuevos</b>	
Alojamiento de urgencia en establecimientos hoteleros	18 54,55%	15 45,45%	17 54,8%	14 45,16%
	<b>33 (17 menores)</b>		<b>31 (13 menores)</b>	
Alojamiento en Pisos de Acogida municipal	26 54,17%	22 45,83%	24 42,10%	33 57,89%
	<b>48 (25 menores)</b>		<b>57 (30 menores)</b>	

## PARA LA INCLUSIÓN SOCIAL

SOLICITUDES DE VALORACION DE LA EXCLUSION SOCIAL	2023		2022	
	HOMBRES	MUJERES	HOMBRES	MUJERES
Número de solicitudes de valoraciones de exclusión social	24 68,5	6 31,5%	13 68,5%	6 31,5%
	<b>30</b>		<b>19</b>	
RECURSOS FORALES PARA LA INCLUSION	2023		2022	
	HOMBRES	MUJERES	HOMBRES	MUJERES
Número de personas que solicitan alojamiento residencial en situación de exclusión	13 81,25%	3 18,75%	6 46,15%	7 53,84%
	<b>16</b>		<b>13</b>	
Número de solicitudes para centro de día de inclusión	6 85,71%	1 14,29%	0	2 100%
	<b>7</b>		<b>2</b>	
Número de solicitudes para otros programas de inclusión (Programa inserción laboral LANDUZ, programa de acompañamiento especializado, SEFAC...)	14 82,35%	3 17,65%	15 55,55%	12 44,44%
	<b>17</b>		<b>27</b>	



# TRABAJANDO CON LAS PERSONAS MAYORES

MEMORIA 2023

[Índice](#)

## PROGRAMA DE PREVENCIÓN DEL AISLAMIENTO SOCIAL Y DEL DETERIORO COGNITIVO PARA PERSONAS MAYORES

### Objetivo:

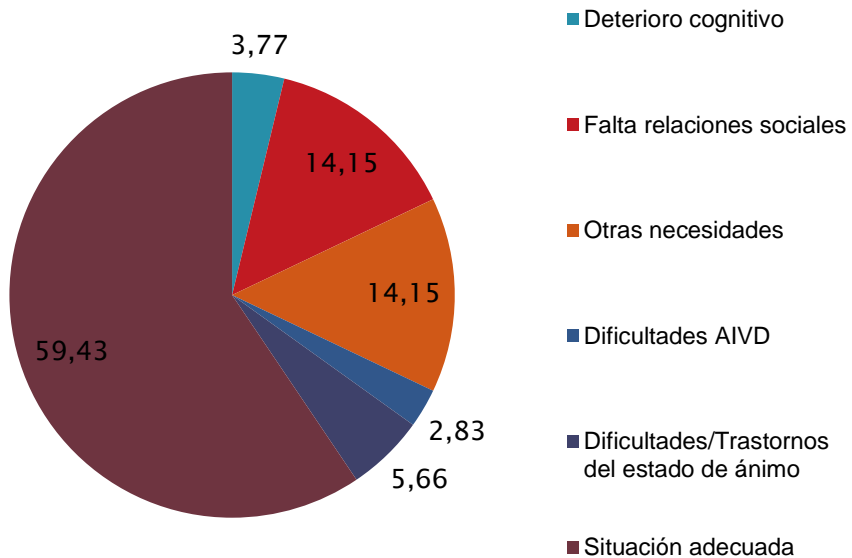
Detectar dentro del colectivo de personas mayores de 75 años, que viven solas en el municipio de Irun, posibles situaciones de riesgo de aislamiento social, deterioro cognitivo u otras situaciones de exclusión, para poder informarles de recursos o, para poder intervenir desde Servicios Sociales. Además de ello, se les ofrece la posibilidad de participar en los talleres de estimulación cognitiva y fomento de habilidades.

### Dirigido a:

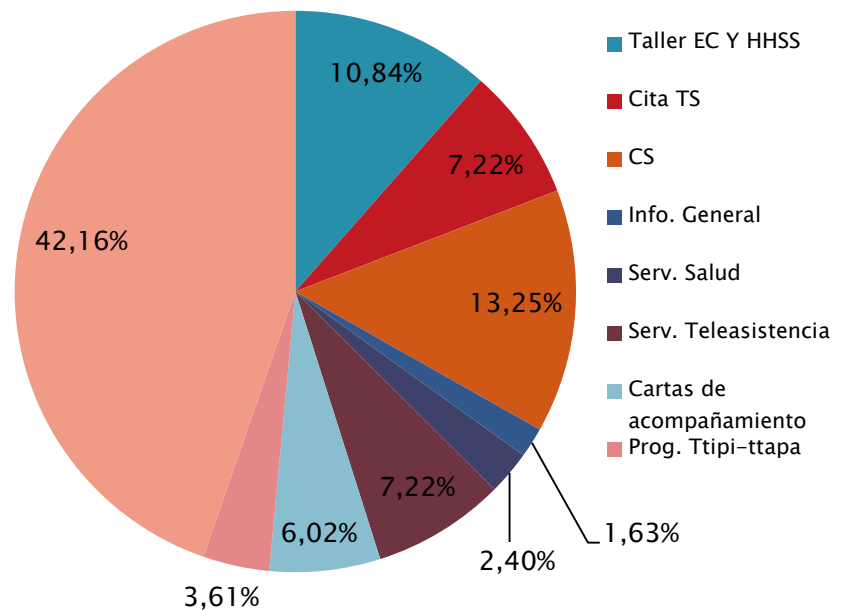
- ▶ Personas mayores de 75 años, que vivan solas.
- ▶ Empadronadas en Irun.
- ▶ Personas que pasaron a vivir solas en el año 2023 y personas con las que no se pudo contactar en el año 2020:
  - **342 personas** seleccionadas.
  - **244 personas** contactadas
  - **106 personas** entrevistadas (83,74% mujeres, 28,62% hombres)

## PROGRAMA DE PREVENCIÓN DEL AISLAMIENTO SOCIAL Y DEL DETERIORO COGNITIVO PARA PERSONAS MAYORES

### DIAGNÓSTICO DE LA SITUACIÓN



### TIPO DE ORIENTACIÓN

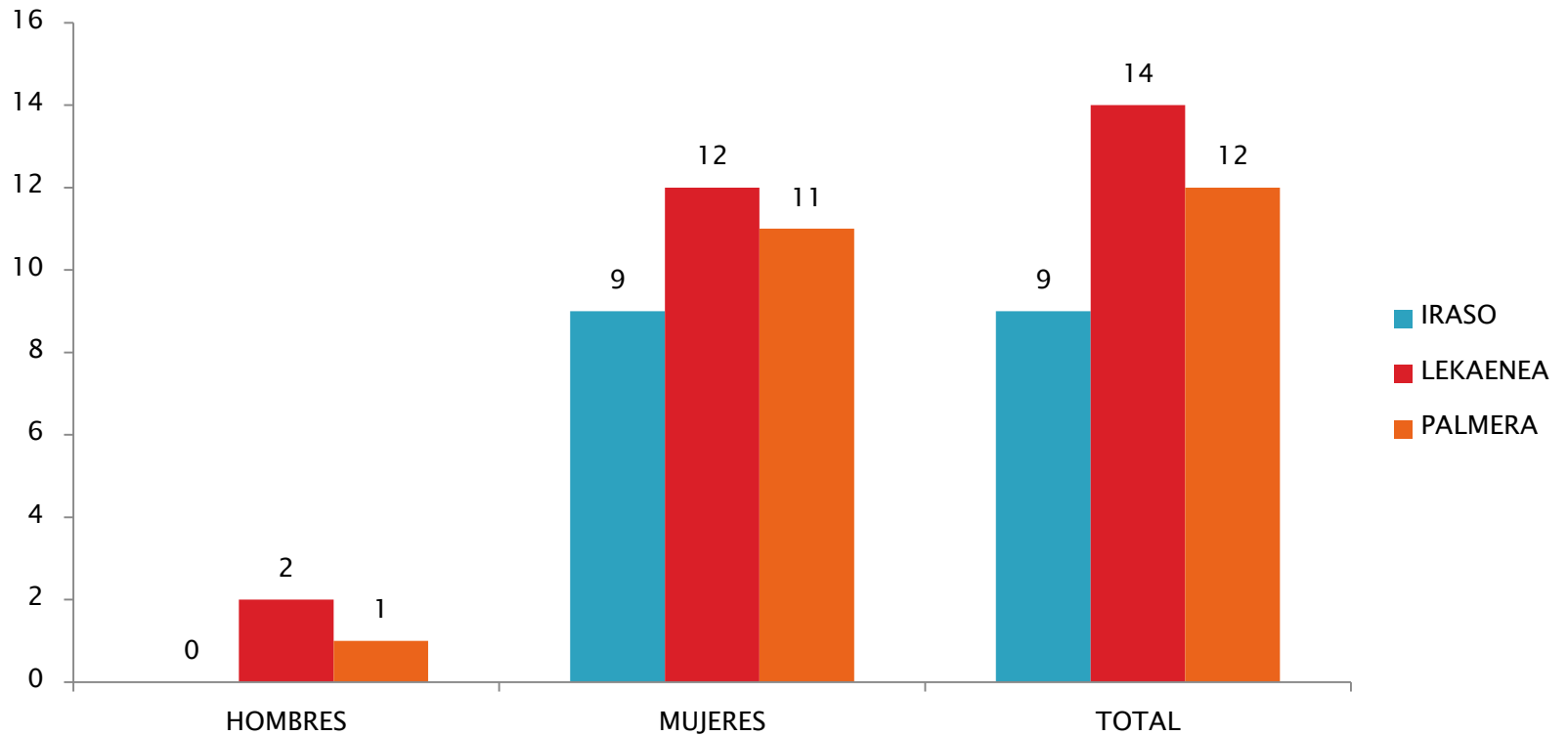


## PROGRAMA DE PREVENCIÓN DEL AISLAMIENTO SOCIAL Y DEL DETERIORO COGNITIVO PARA PERSONAS MAYORES

En el año 2023 se realizaron 3 Talleres de Estimulación cognitiva y Fomento de las Habilidades Sociales en el centro social de IRASO, en el de PALMERA y en el espacio de los apartamentos LEKA-ENEA:

	IRASO	LEKAENEA	PALMERA
<b>TOTAL</b>	9	14	12
<b>MUJERES</b>	9	12	11
<b>HOMBRES</b>	0	2	1

## PROGRAMA DE PREVENCIÓN DEL AISLAMIENTO SOCIAL Y DEL DETERIORO COGNITIVO PARA PERSONAS MAYORES



## PROYECTO- PILOTO PARA DETECTAR Y ACTUAR ANTE SITUACIONES DE SOLEDAD Y AISLAMIENTO EN 3 BARRIOS DE IRUN

### Objetivo:

➤ Este Proyecto se ha puesto en marcha en octubre de 2023 y la duración estimada es de 12 meses. Consta de varias fases: en primer lugar conocimiento de cada barrio, así como de los agentes sociales y recursos que se ubican en él con el objetivo de informar posteriormente a las personas participantes del servicio. Se trata de un servicio piloto para detectar y poder actuar ante situaciones de soledad y aislamiento en 3 Barrios de Irún. Concretamente en los barrios de Artía, Lapice y Ventas. Este servicio piloto se enmarca dentro del " Programa municipal de prevención del Aislamiento".

### Dirigido a:

➤ Las personas destinatarias son personas mayores de 60 años que residan en los tres barrios. El proyecto se desarrolla en los locales AAVV de cada barrio. Concretamente, en la AAVV Artia, los lunes de 11.45 a 13.45 h, en la AAVV Lapitze los lunes de 16.00 a 18.00 h y en la AAVV Ventas los martes de 10.00 a 12.00 h. Semanalmente se atenderá de manera individual durante 1 hora en cada AAVV a las personas que acudan. Así mismo, se les ofrece a las personas que presenten indicadores de aislamiento y soledad la participación de talleres grupales que se desarrollarán en dichos locales, en los cuales se trabajan aspectos relacionados con la soledad y el aislamiento social, fomento de las habilidades sociales, aspectos relacionados con la memoria.

## SERVICIO DE AYUDA A DOMICILIO

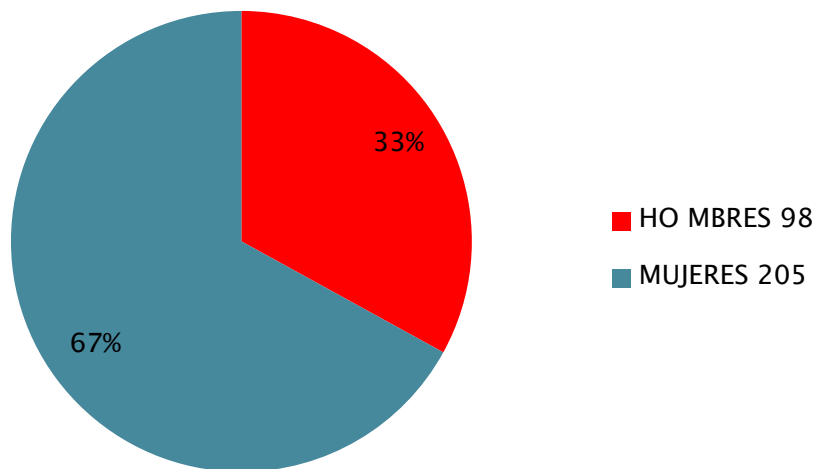
El Servicio de Ayuda a Domicilio tiene como objetivo atender a las personas que tienen dificultades para llevar a cabo tareas cotidianas de la vida diaria, y que, con un apoyo en el domicilio, pueden mantenerse en su entorno habitual, retrasando o evitando así la posibilidad de ingreso en un centro residencial.

A lo largo del 2023 han recibido el servicio de ayuda a domicilio **303** personas.

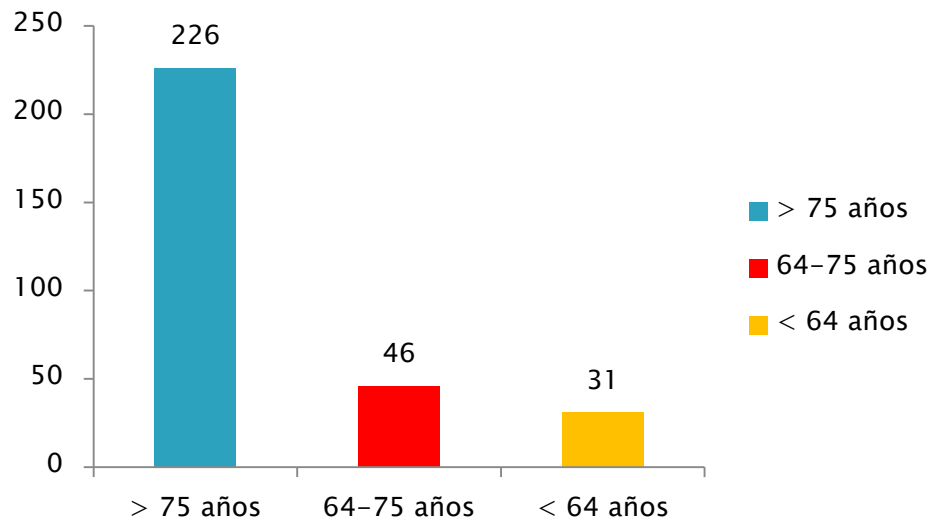
EDAD USUARIOS SAD	TOTAL
=>75 AÑOS	226
66-74 AÑOS	46
< 65 AÑOS	31

## SERVICIO DE AYUDA A DOMICILIO

**GENERO**



**EDAD USUARIOS SAD**



## SERVICIO DE AYUDA A DOMICILIO

EL USO DEL SAD EN FUNCIÓN DE LA SITUACIÓN				
Personas con dependencia 157		Personas autónomas 146		TOTAL
Mujeres	Hombres	Mujeres	Hombres	
113	44	92	54	303

### DEPENDENCIA:

- **Personas autónomas** o sin valoración de dependencia: **146 personas (48,18%)**.
- **Con valoración de dependencia:** **157 personas (51,82%)**.

De las cuales:

- 62,42%** Dependencia **Moderada** (98 personas).
- 26,11%** Dependencia **Severa** (41 personas).
- 11,46%** **Gran** Dependencia (18 personas).

## SERVICIO DE AYUDA A DOMICILIO

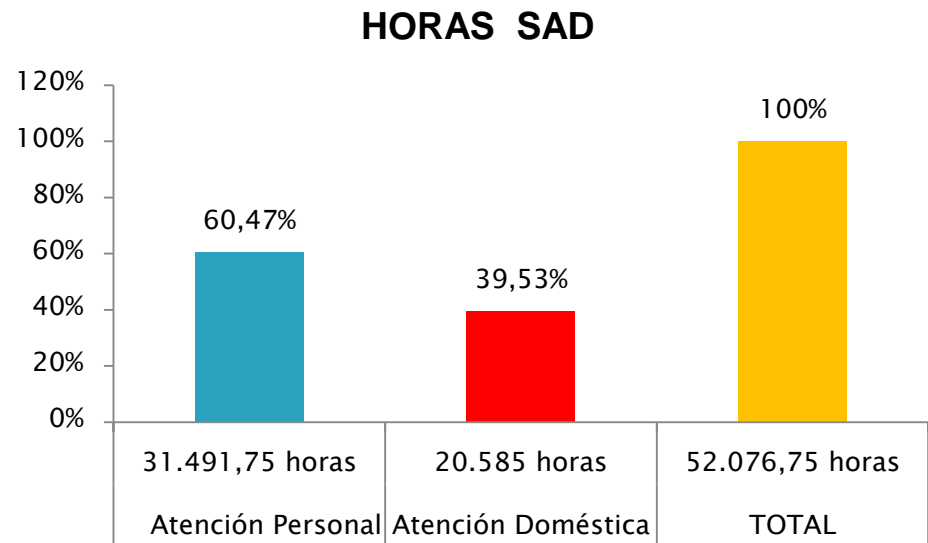
De los dos tipos de atención (doméstica y personal) que presta el Servicio de Ayuda a Domicilio, en el año 2023 hay que destacar que de las 303 personas usuarias, **129** personas (**42,57%**), recibieron solo **atención doméstica** y **78** personas (**25,74%**) solo **atención personal**, habiendo sido **96** personas quienes han recibido ambos servicios (**31,68%**).

EL USO DE CADA ATENCIÓN DEL SERVICIO EN FUNCIÓN DEL GÉNERO			
	Atención Doméstica	Atención Personal	Ambas
Mujer	82	53	70
Hombre	47	25	26
TOTAL	129	78	96

## SERVICIO DE AYUDA A DOMICILIO

En relación al número de horas anuales realizadas según el tipo de atención, se observa que la atención personal es la que conlleva un mayor número de horas, con un total de **31.491,75 horas** realizadas, lo cual supone un **60,47%** del total. En cambio, la atención doméstica supuso un **39,53%** de las horas realizadas el pasado año, con un total de **20.585 horas**.

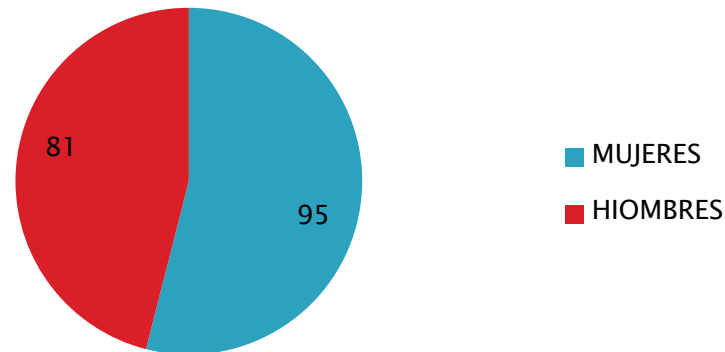
HORAS REALIZADAS	Atención personal	Atención doméstica	TOTAL
	31.491,75 ordu	20.585 ordu	52.076,75 ordu
	% 60,47	% 39,53	100%



## SERVICIO DE COMIDAS A DOMICILIO

Durante 2023 el Servicio de Comidas a Domicilio ha atendido a **176 personas** en total. **95 mujeres (53,98 %)** y **81 hombres (46,02%)**.

### SERVICIO DE COMIDAS A DOMICILIO GÉNERO



Del total de personas atendidas, **62 personas** (35,22%) tienen valorada **algún grado de dependencia** (43 mujeres y 19 hombres), frente a **114 personas** (64,77%) **autónomas** o **sin valoración de dependencia** (52 mujeres y 62 hombres).

La **media mensual de personas atendidas** ha sido de **126,27**, oscilando entre un mínimo de 117 y un máximo de 139 familias atendidas mensualmente.

Se han suministrado un total de **39.593** comidas, siendo la media mensual de **3.299** comidas.

## PROGRAMA DE FARMACIA

Este programa se desarrolla a través de un convenio de colaboración entre el Ayuntamiento de Irun y el Colegio Oficial de Farmacéuticos de Gipuzkoa para mejorar el uso de la medicación de las personas atendidas por los servicios de Ayuda a Domicilio y Servicios Sociales, mejorar la calidad de vida de las personas y aumentar los niveles de atención necesarios.

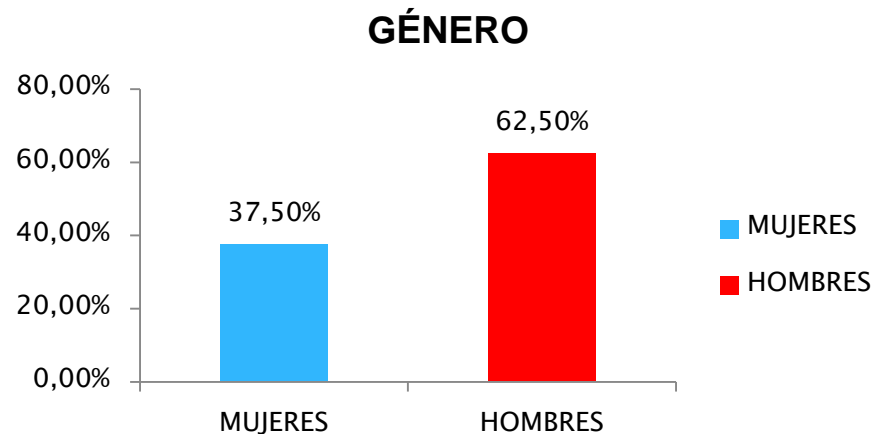
En 2023, **83 personas** han sido beneficiarias de este programa, **55 mujeres** y **28 hombres**.

## CON LAS PERSONAS MAYORES EN PISOS - RESIDENCIA

### PISOS - RESIDENCIA

El Ayuntamiento de Irun dispone de **12 plazas** residenciales distribuidas en **3 Pisos-Residencia**, destinadas a aquellas personas mayores autónomas cuya situación psicofísica y social no precisa recursos de la intensidad prestada en una Residencia.

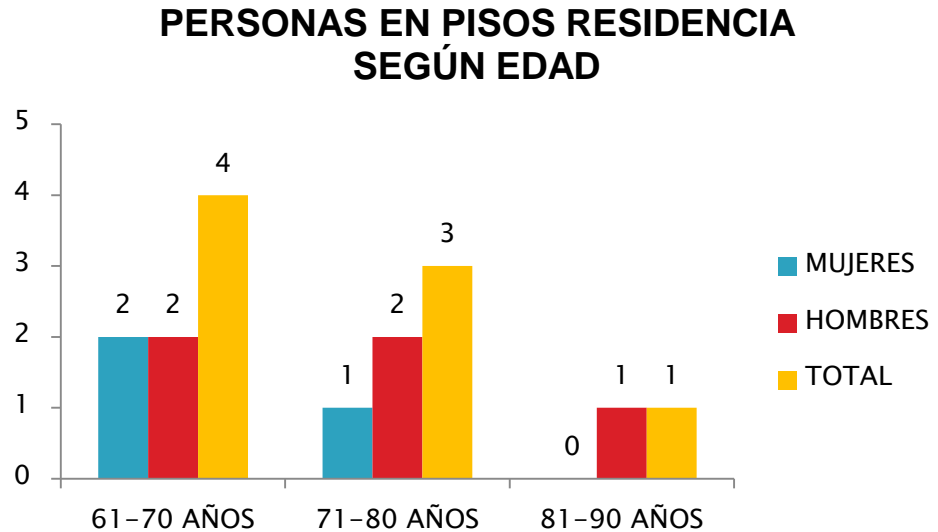
El número de personas atendidas en estos equipamientos durante 2023 ha sido de **8: 3 mujeres** (37,50%) y **5 hombres** (62,50%) y, la media de edad de 71,5 años, siendo la media de edad de las mujeres 70,6 años y la de los hombres 72 años.



## CON LAS PERSONAS MAYORES EN PISOS - RESIDENCIA

Las edades de las personas atendidas en los Pisos-Residencia oscilaron entre los 65 y los 84 años, según la siguiente distribución:

Edad	61 - 70 años	71 - 80 años	81 - 90 años
Mujeres	1	2	0
Hombres	3	1	1
Total	4	3	1
%	50	37,5	12,5



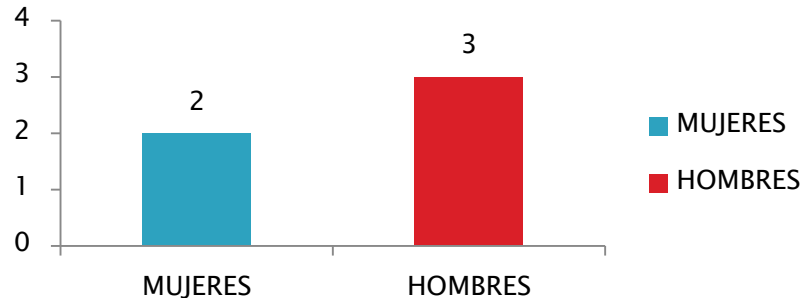
## CON LAS PERSONAS MAYORES EN APARTAMENTOS LEKAENEA

### APARTAMENTOS LEKAENEA

El Ayuntamiento de Irun dispone de **5 apartamentos** para personas mayores autónomas en la calle Lucas de Berroa. Son viviendas individuales donde pueden vivir de 1 a 2 personas mayores autónomas con necesidad de alojamiento y apoyo. El objetivo de los apartamentos es ofrecer alojamiento, seguridad y atención social a personas mayores autónomas.

El **número de personas atendidas** en estos equipamientos durante 2023 ha sido de **5**: **2 mujeres** (40,00%) y **3 hombres** (60,00%) y, la media de edad de 72,8 años, siendo la media de edad de las mujeres 72 años y la de los hombres 73,33 años.

**LEKAENEA APARTAMENTUAK  
GENEROA**

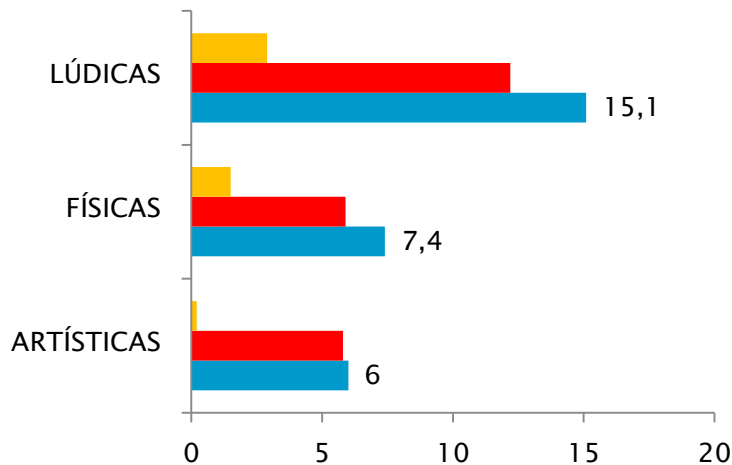


## CON LAS PERSONAS MAYORES EN APARTAMENTOS LEKAENEA

### LEKAENEA

En el **local social LEKAENEA** han participado diariamente en las **actividades estables** una media de **7,1 personas, 6 mujeres y 1,1 hombres**. Por otra parte, la edad de las y los participantes en 2023 comprende la franja de edad de entre **75 y 99 años**.

### ACTIVIDADES HABITUALES LEKAENEA

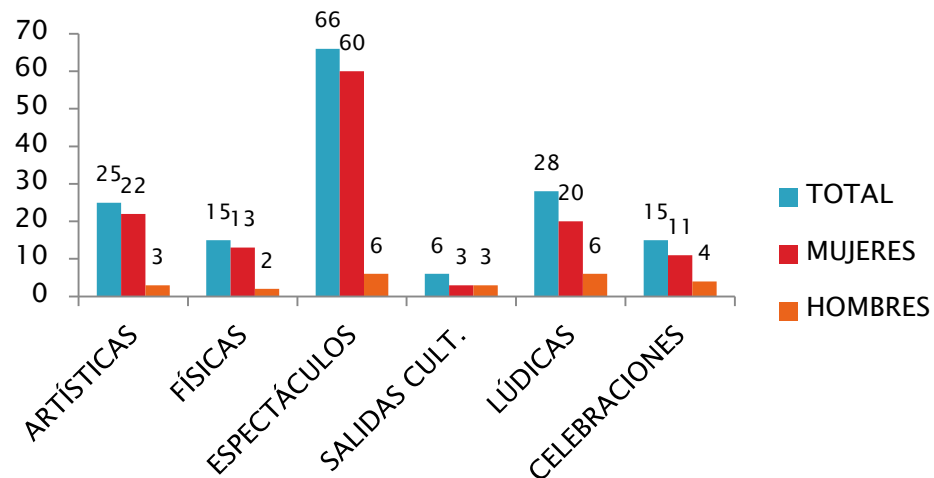


- **Lúdicas:** Bingo, juegos/manualidades
- **Físicas:** Gimnasia
- **Artísticas:** Baile

## CON LAS PERSONAS MAYORES EN APARTAMENTOS LEKAENEA

En las **actividades especiales** organizadas en el **local social** para **personas mayores de LEKAENEA** han participado **155 personas, 129 mujeres y 26 hombres**

### ACTIVIDADES ESPECIALES LEKAENEA



- **Artísticas:** Taller de cerámica, taller de llaveros de navidad, taller de manualidades intergeneracional, taller de pintura de cerámica
- **Físicas:** baile en silla, actividad física para la prevención de caídas
- **Espectáculos:** Actuación de baile asociación Belaskoenea, actuación de Sevillanas Caramelo, concierto de Lalo, concierto de Senide eta lagunak
- **Salidas culturales:** paseo en bici, paseo y meriendao
- **Lúdicas:** Bingo especial San Marcial, campeonato de bingo de Navidad, juego especial carnaval
- **Celebraciones:** fiesta de San Juan, fiesta y merienda especial San Marcial

## Centro de servicios sociales en el barrio de Arbes: Apartamentos para personas autónomas

➤ REFERENCIA:

**Convenio de encomienda de gestión a la Diputación Foral de Gipuzkoa para la construcción y gestión de un equipamiento social, de 23-11-2018.**

➤ AVANCES 2023:

- Mayo 2023: Orden Foral de adjudicación del contrato de concesión de obra para la redacción del proyecto, dirección facultativa, construcción, equipamiento y explotación de un centro de servicios sociales en el barrio de Arbes de Irun (expte. 2022/59). Empresa adjudicataria: Arbesko Errota, S.L.
- Septiembre 2023: Contratación por el Ayuntamiento de Irun de un asesoramiento técnico en la elaboración del proyecto (Aita Menni).
- Septiembre 2023: Firma del contrato entre la Diputación Foral y Arbesko Errota, S.L.
- Diciembre de 2023: Primer borrador del proyecto básico.

# ACTIVIDAD EN LOS ESPACIOS SOCIALES DE PERSONAS MAYORES

## CENTRO SOCIAL LUIS MARIANO

**El Centro Social LUIS MARIANO** es un espacio que ofrece servicios y actividades de prevención para personas mayores. En este centro diversas asociaciones de mayores realizan actividades culturales y lúdicas para fomentar la participación e integración de las personas mayores del municipio.

**Los servicios que se ofrecen son: servicio de dinamización, peluquería, podología y conserjería.**

Asimismo, las personas mayores pueden utilizar la sala polivalente (juegos de mesa, bingo, ver la televisión, etc.) y/o asistir a las actividades que realizan las asociaciones con sede en el centro, así como participar en los talleres que ofrece el servicio de dinamización (cine, uso del móvil, etc.).

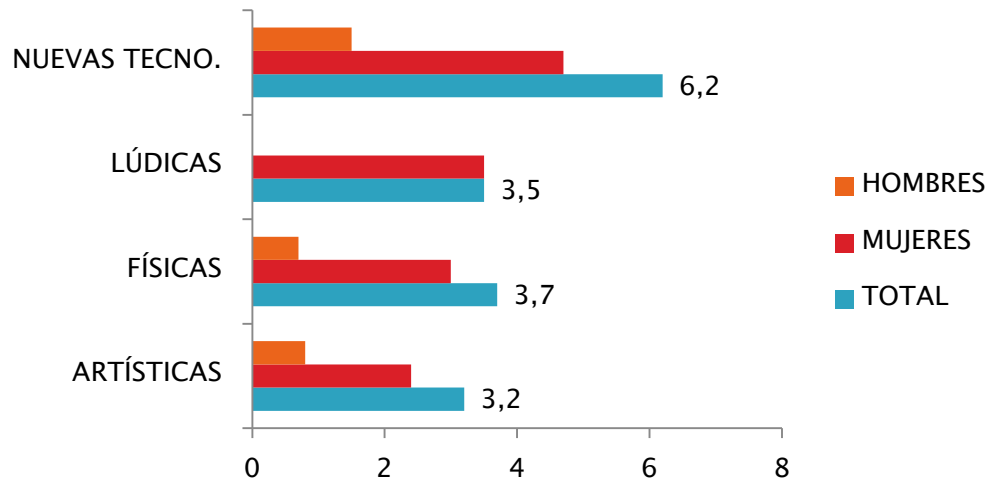
**Las asociaciones con sede** en el Centro Social de Luis Mariano son: Asociación de Mayores **MAKILA**, Asociación de Mayores **IZARBIDE**, Asociación **APPEBIDA**, Asociación **ASPARGI**.

Asociaciones y entidades que utilizan el Centro Social Luis Mariano: Fundación Cita Alzheimer, Fundación ONCE, Movimiento de Pensionistas y Jubilados de Txingudi, Fundación Goyeneche, Fundación La Caixa.

## ACTIVIDADES DE DINAMIZACIÓN EN EL CENTRO SOCIAL LUIS MARIANO

En el **centro social para personas mayores de LUIS MARIANO** han participado diariamente en las **actividades estables** una media de **4,1 personas, 3,4 mujeres y 0,7 hombres**. Por otra parte, la edad de las y los participantes en 2023 comprende la franja de edad de entre **70 y 80 años**.

### ACTIVIDADES ESTABLES LUIS MARIANO ASISTENCIA MEDIA DIARIA

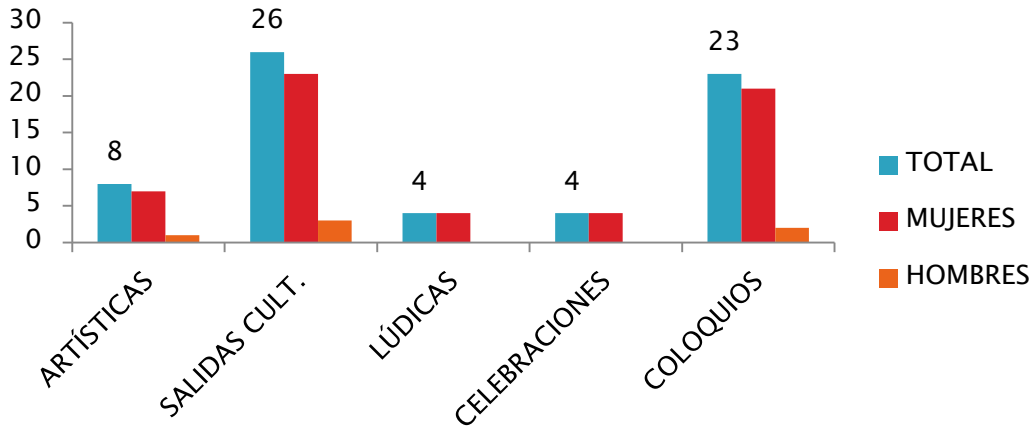


- **Nuevas tecnologías:** usar el teléfono móvil
- **Lúdicas:** juegos de mesa
- **Físicas:** paseos por Irun
- **Artísticas:** Cine

## ACTIVIDADES DE DINAMIZACIÓN EN EL CENTRO SOCIAL LUIS MARIANO

En las **actividades especiales** organizadas en el Centro social para personas mayores de **LUIS MARIANO** han participado **65 personas, 59 mujeres y 6 hombres**

### ACTIVIDADES ESPECIALES LUIS MARIANO PARTICIPANTES



- **Artísticas:** baile de Luis Mariano
- **Salidas culturales:** Euskal jira, exposición “Mar y amarres”, salida a Hondarribia, salida carnaval, teatro de Behobia, visita a la Casa de las Mujeres, visita a la feria romana Dies Oiassonis
- **Lúdicas:** campeonato de parchís
- **Celebraciones:** fiesta de despedida del año, fiesta de la primavera, fiesta de San Juan
- **Coloquios:** charla teleasistencia (Beti on), Irun lagunkoia, presentación nagusinet

## CENTRO SOCIAL IRASO

El **Centro Social IRASO** es un centro social que ofrece servicios y actividades de prevención para las personas mayores. En este centro diversas asociaciones de mayores realizan actividades culturales y lúdicas para fomentar la participación e integración de las personas mayores del municipio.

Los **servicios** que se ofrecen son: **peluquería, podología, conserjería y servicio de dinamización.**

Asimismo, las personas mayores pueden utilizar la sala polivalente (juegos de mesa, bingo, ver la televisión, leer el periódico, etc.) y/o asistir a las actividades que realizan las asociaciones que tienen su sede en el centro, así como a los talleres que ofrece el servicio de dinamización (cine, lectura, uso del móvil, memoria).

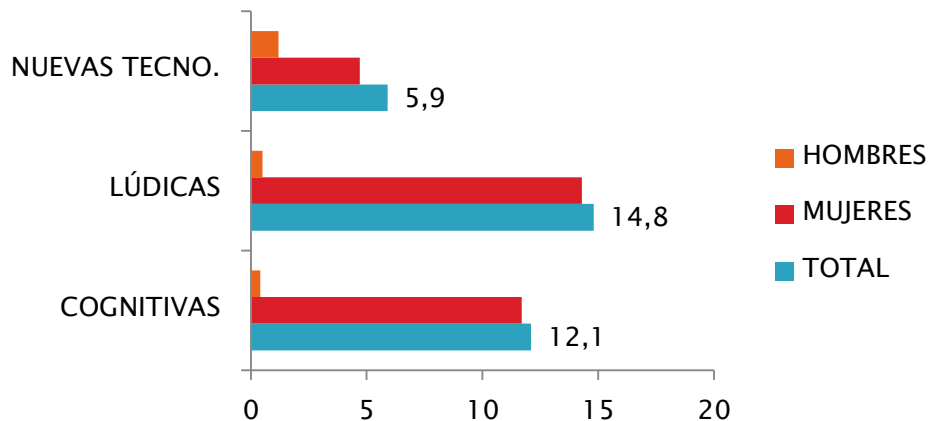
Las **asociaciones** con sede en el Centro Social IRASO son la Asociación de Mayores **GURE ALTXOR**, la Asociación de Voluntariado **NAGUSILAN**, la Asociación **AFAGI**.

El centro social IRASO también es utilizado por esta asociación: **Donantes de Sangre.**

## ACTIVIDADES DE DINAMIZACIÓN EN EL CENTRO SOCIAL IRASO

En el **local social para personas mayores de IRASO** han participado diariamente en las **actividades estables** una media de **8,19 personas**, **7,67 mujeres** y **0,52 hombres**.

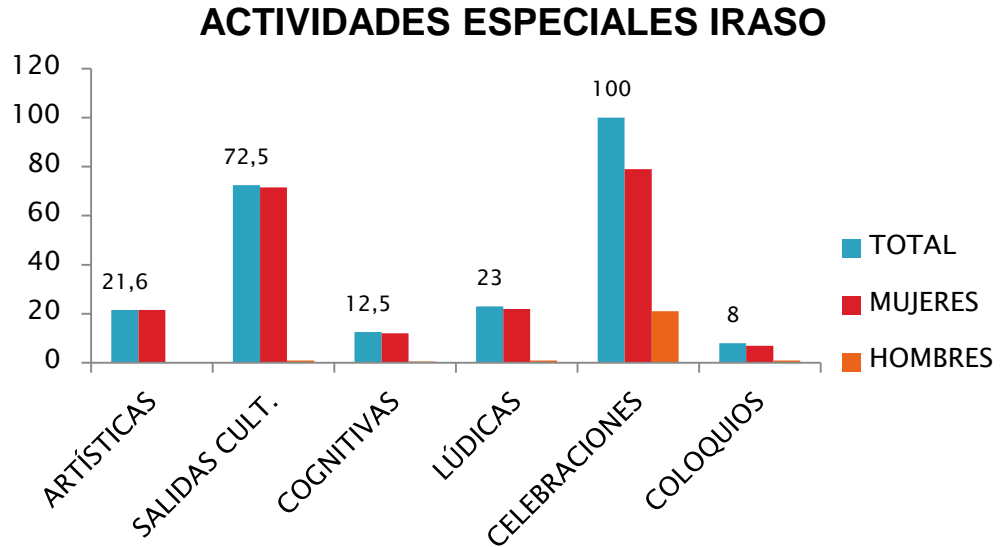
### ACTIVIDADES ESTABLES – IRASO ASISTENCIA MEDIA



- **Nuevas tecnologías:** Uso del móvil
- **Actividades lúdicas:** Juegos de mesa, lectura
- **Actividades cognitivas:** Memoria

## ACTIVIDADES DE DINAMIZACIÓN EN EL CENTRO SOCIAL IRASO

En las **actividades especiales** organizadas en el **local social** para **personas mayores de IRASO** han participado **238 personas, 213 mujeres y 25 hombres**



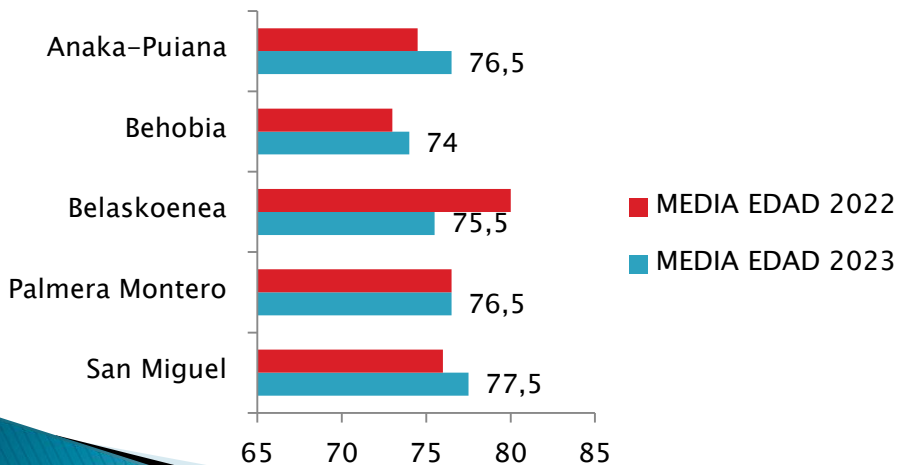
- **Artísticas:** Decoración de Navidad, explorando con del arte (Artean)
- **Salidas culturales:** Exposición “Puro teatro”, exposición Behin batean, exposición Menchu Gal, paseos, salida al Museo Oiasso, visita a la Casa de las Mujeres, visita exposición Vía Irun.
- **Cognitivas:** Gimnasia cerebral, taller de relajacion
- **Lúdicas:** Bingo especial de verano, campeonato de bingo especial Navidad
- **Celebraciones:** Día del mayor, fiesta de la primavera, fiesta de San Juan, merienda de Navidad
- **Coloquios:** Charla Teleasistencia

## LOCALES PARA PERSONAS MAYORES EN LOS BARRIOS

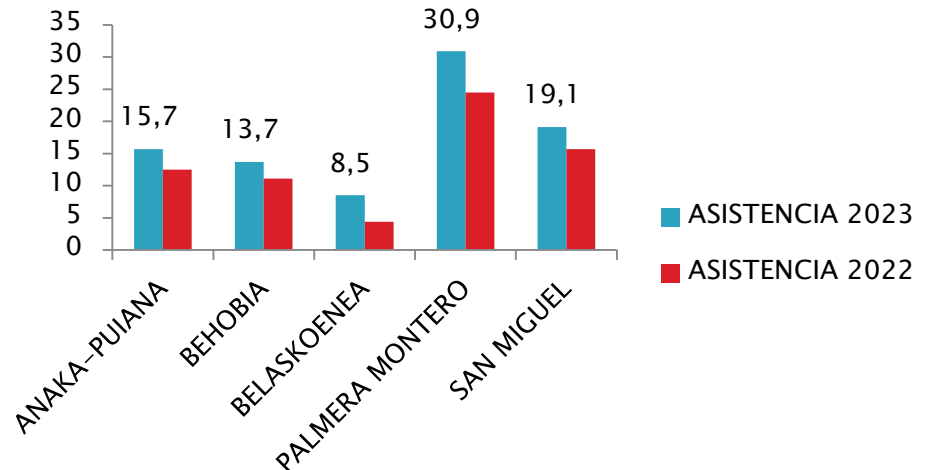
Los locales para personas mayores, al igual que los Centros Sociales de la ciudad, cuentan con el SERVICIO DE DINAMIZACIÓN, que tiene como objetivo fomentar la participación de las personas mayores en la vida social y, promocionar su autonomía a través de la ocupación activa del tiempo libre y del desarrollo de sus capacidades y aficiones, mejorando así su calidad de vida a través de un conjunto de actividades lúdicas y educativas que potencien su bienestar psíquico, emocional y social.

Estos son los datos de 2023:

**MEDIA DE EDAD 2022-2023**



**ASISTENCIA MEDIA DIARIA 2022-2023**



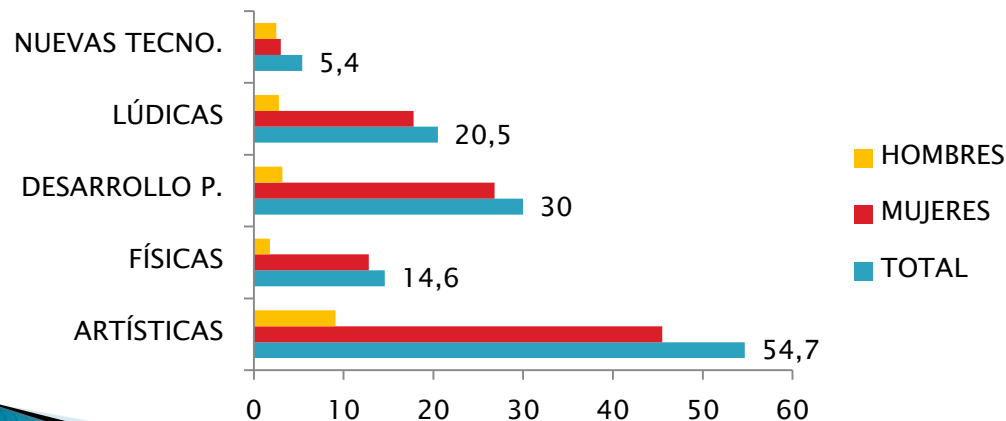
## LOCALES PARA PERSONAS MAYORES EN LOS BARRIOS

El servicio de DINAMIZACIÓN, se caracteriza por realizar talleres estables semanales. Los locales para personas mayores en los barrios son un espacio para el encuentro, leer el periódico, jugar a juegos de mesa, utilizar el ordenador, etc...

### ANAKA-PUIANA

En el local social para personas mayores han participado diariamente en las **actividades estables** una media de **7,36 personas, 6,2 mujeres y 1,16 hombres**.

#### ACTIVIDADES ESTABLES ANAKA-PUIANA ASISTENCIA MEDIA DIARIA

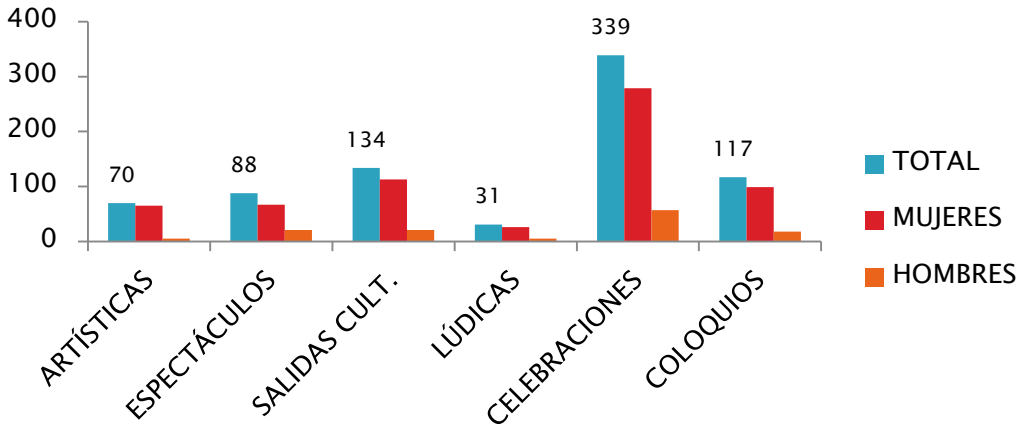


- **Nuevas Tecnologías:** Uso del móvil
- **Lúdicas:** Bingo, lectura, tarde de juegos
- **Des. Personal:** Bienestar I, Bienestar II, Bienestar III, taller de relajación
- **Físicas:** En forma, Iruntour (paseos)
- **Artísticas:** Abestxoko, danza/karaoke, cine, manualidades, sevillanas, taller de expresión, taller de pintura.

## LOCALES PARA PERSONAS MAYORES EN LOS BARRIOS

En las **actividades especiales** organizadas en el local social para personas mayores de **ANAKA-PUIANA** han participado **779 personas, 649 mujeres y 130 hombres**

### ACTIVIDADES ESPECIALES ANAKA-PUIANA PARTICIPANTES



- **Artísticas:** Danzas del mundo, explorando con el Arte, manualidades y decoración en fiestas...
- **Lúdicas:** bingo especial de navidad, campeonato de despistado.
- **Coloquios:** Día de la mujer, facturas, Irun lagunkoia, prevención de robos, situación actual en osakidetza, teleasistencia.
- **Espectáculos:** concierto con Txemi “canciones de nuestra vida”, recital del Coro Txingudi.
- **Celebraciones:** baile de Halloween, baile de San Marcial, batukada de fiestas de Anaka-Puiana, carnavales, cumpleaños a lo largo de todo el año, Día del mayor, Feria de abril, fiesta de Eurovisión...
- **Salidas culturales:** exposición “Behin batean”, exposición en Menchu Gal, exposición en Museo Oiasso, paseo en barco, Cuéntame lo que sabes”, visita a la Casa de las Mujeres de Irun...

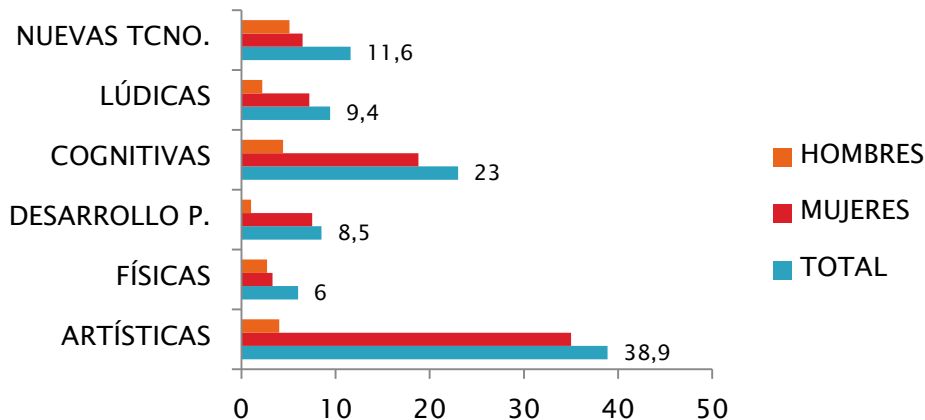
## LOCALES PARA PERSONAS MAYORES EN LOS BARRIOS

### BEHOBIA

En el **local social para personas mayores de BEHOBIA** han participado diariamente en las **actividades estables** una media de **8,12 personas**, **6,52 mujeres** y **1,60 hombres**.

#### ACTIVIDADES HABITUALES BEHOBIA

ASISTENCIA MEDIA DIARIA

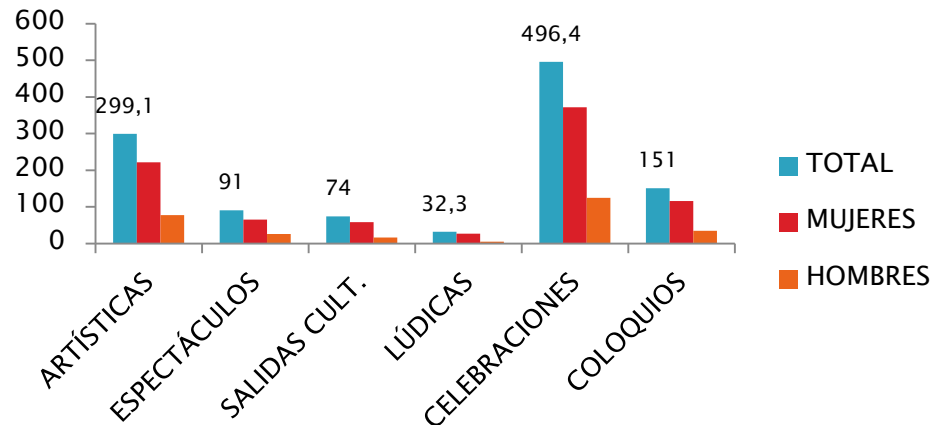


- **Nuevas Tecnologías:** Móvil
- **Lúdicas:** Juegos
- **Cognitivas:** Gimnasia cerebral, memoria
- **Desarrollo personal:** Crecimiento personal
- **Físicas:** En forma
- **Artísticas:** Baile en línea, castañuelas, castañuelas iniciación, cine, manualidades, teatro.

## LOCALES PARA PERSONAS MAYORES EN LOS BARRIOS

En las **actividades especiales** organizadas en el local social para personas mayores han participado **791 personas, 606 mujeres y 185 hombres.**

### ACTIVIDADES ESPECIALES BEHOBIA PARTICIPANTES

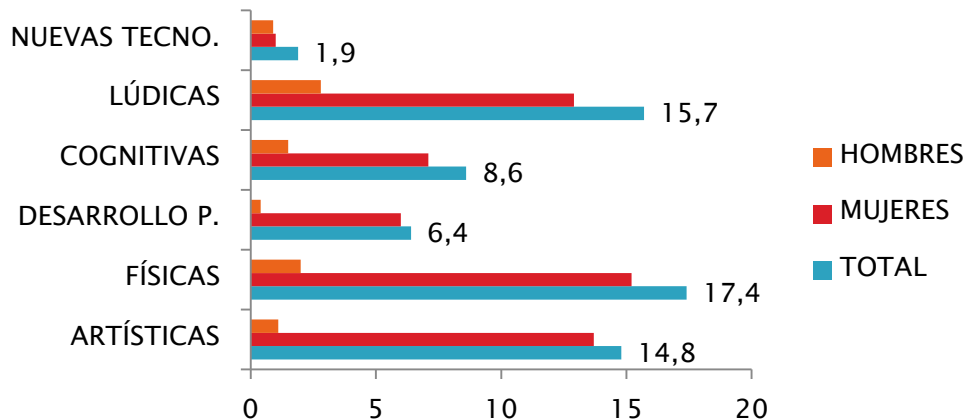


- **Artísticas:** Behobiafest, cantando a la vida (karaoke), cineclub, Lipdub “Son nuestros derechos”, estreno de teatro: “Contrabandistas”, explorando con del Arte (Artean), Muxikos...
- **Espectáculos:** concierto de Manuel Aguilar, coro Bidasoaldekoak, teatro con Zuentzat elkartea
- **Salidas culturales:** baile en Ficoba, baile en Luis Mariano, exposición 1522, exposición Vía Irun, Old talent en Palmera-Montero, Santo Tomás en la AAVV de Behobia...
- **Lúdicas:** gincana: “en busca del tesoro”, tarde de juegos, trivial Behobia, “Su precio justo”
- **Celebraciones:** carnavales, día mágico (noche de reyes), feria medieval...
- **Coloquios:** extras para la película “modfie”, presentación de Nagusinet...

## LOCALES PARA PERSONAS MAYORES EN LOS BARRIOS BELASKOENEA

En el local social para personas mayores de **BELASKOENEA** han participado diariamente en las **actividades estables** una media de **7,2 personas**, **6,21 mujeres** y **0,99 hombres**.

### ACTIVIDADES ESTABLES BELASKOENEA ASISTENCIA MEDIA

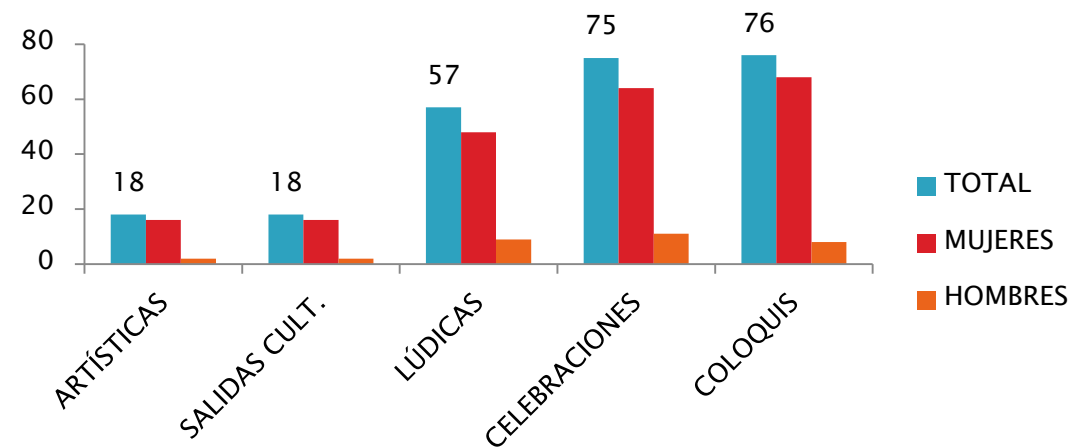


- **Nuevas Tecnologías:** uso del móvil
- **Lúdicas:** juegos, taller de lectura
- **Cognitivas:** Memoria
- **Desarrollo personal:** Desarrollo personal
- **Físicas:** En forma, gimnasia
- **Artísticas:** Arte expresión, cine

## LOCALES PARA PERSONAS MAYORES EN LOS BARRIOS

En las **actividades especiales** organizadas en el local social para personas mayores han participado **247 personas, 211 mujeres y 36 hombres**

### ACTIVIDADES ESPECIALES BELASKOENEA PARTICIPANTES

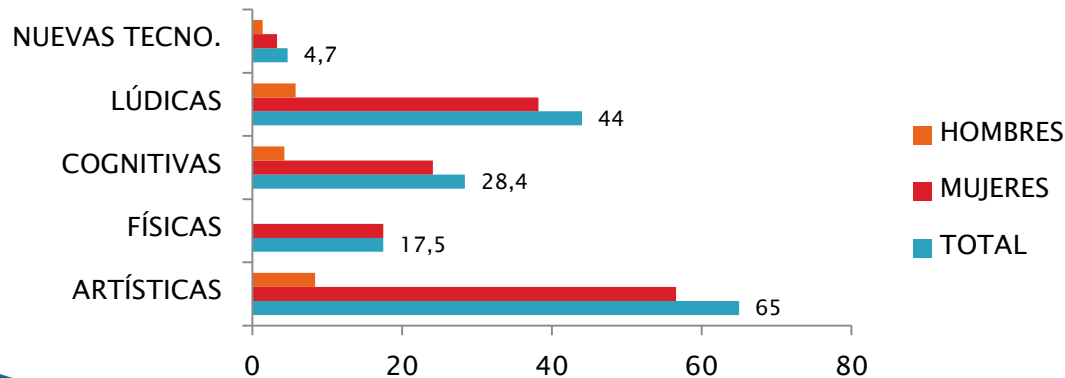


- **Artísticas:** explorando con del Arte (Artean), taller del amigo invisible
- **Salidas culturales:** exposición “Colores del mundo” (jardines de Alderdi Eder), exposición “Creando lazos”, exposición “Vía Irun”, exposición de numismática, paseo en barco, salida a bailar “Muxikos” en Behobia...
- **Lúdicas:** bingo especial San Marcial, campeonato de navidad “Saber y jugar”, “Encuentra el tesoro”, juego especial de carnavales
- **Celebraciones:**, fiesta de despedida del año, fiesta de la primavera, fiesta de San Juan
- **Coloquios:** “Irun lagunkoia”, educación vial (Policía Local), facturas de gas (Acubi), taller de empoderamiento (BAF), teleasistencia (Beti on),

## LOCALES PARA PERSONAS MAYORES EN LOS BARRIOS PALMERA MONTERO

En el local social para personas mayores han participado **diariamente** en las **actividades estables** una media de **12,28 personas**, **10,75 mujeres** y **1,53 hombres**.

### ACTIVIDADES ESTABLES PALMERA-MONTERO ASISTENCIA MEDIA

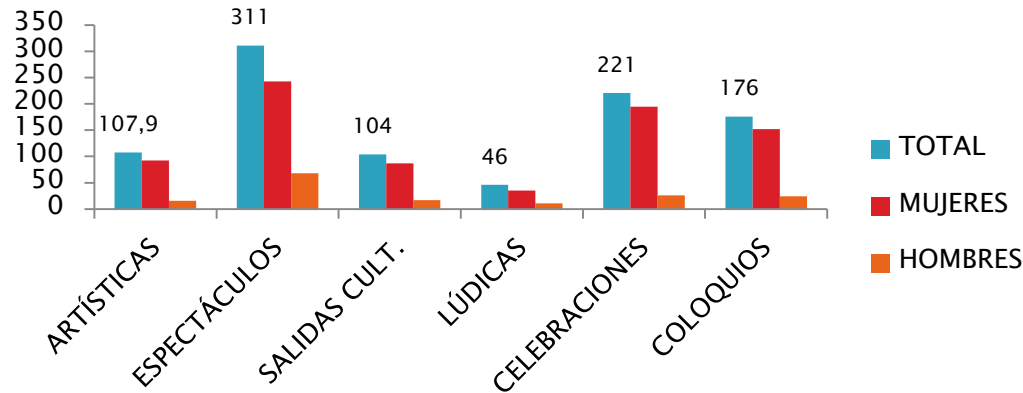


- **Nuevas tecnologías:** Nuevas tecnologías 1, uso del móvil
- **Lúdicas:** Bingo, juegos de mesa
- **Cognitivas:** Memoria (3 grupos)
- **Físicas:** conciencia corporal, En Forma
- **Artísticas:** charlas con el Arte, Cine, Coro, manualidades, labores, taller de pintura.

## LOCALES PARA PERSONAS MAYORES EN LOS BARRIOS

En las **actividades especiales** organizadas en el local social para personas mayores han participado **966 personas, 804 mujeres y 162 hombres**

### ACTIVIDADES ESPECIALES PALMERA MONTERO PARTICIPANTES

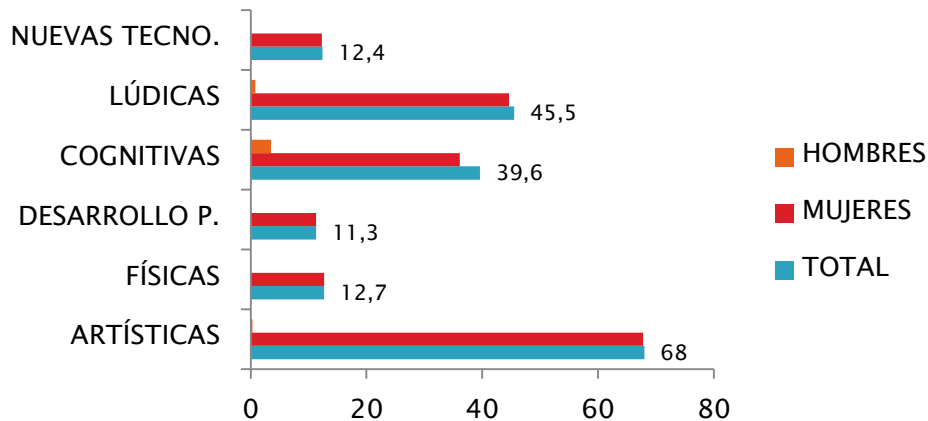


- **Artísticas:** ¡A bailar!, A capela, ¡A cantar!, danza, danza creativa, el arte del reciclaje (escultura), explorando con del arte (Artean), lipdub
- **Espectáculos:** especial Gila, Old talent Anaka, sevillanas, Coro Nagusilan, txaranga Oiasso
- **Salidas culturales:** exposición “¡Y además dibujan!”, exposición “Atlas emocional del Bidasoa”, exposición batalla de San Marcial, festival “Dies Oiassonis”...
- **Lúdicas:** campeonato de despistao, campeonato de parchís, campeonato de tute.
- **Celebraciones:** fiesta de fin de año, fiesta de la primavera, fiesta de San Juan, guateque carnalero....
- **Coloquios:** Compras a domicilio, (Acubi) “Divertidas” dinamización sobre empoderamiento, presentación libro de Rosa Rubio, prevención de robos, Educación vial

## LOCALES PARA PERSONAS MAYORES EN LOS BARRIOS SAN MIGUEL

En el local social para personas mayores han participado **diariamente** en las **actividades estables** una media de **11,15 personas, 10,87 mujeres y 0,28 hombres.**

### ACTIVIDADES ESTABLES SAN MIGUEL ASISTENCIA MEDIA

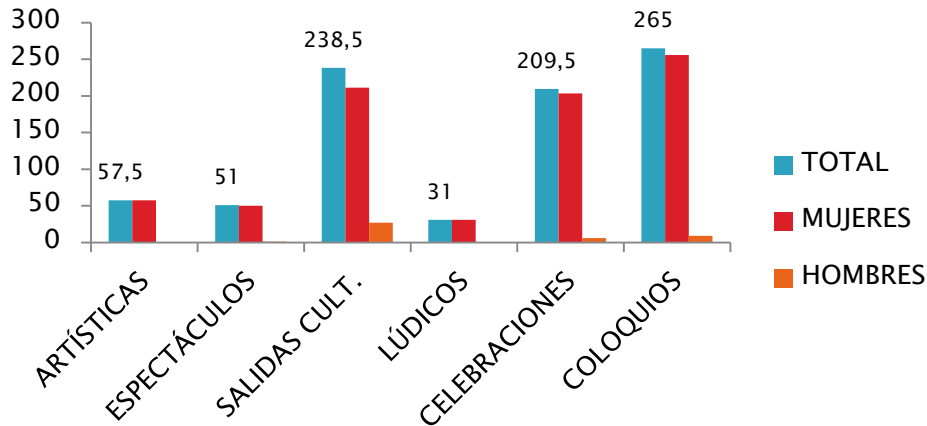


- **Nuevas Tecnologías:** uso del móvil
- **Lúdicas:** bingo, lectura, tarde de juegos
- **Cognitivas:** Memoria (4 grupos)
- **Desarrollo Personal:** Bienestar en verano
- **Físicas:** En forma, baile el línea, danzas del mundo
- **Artísticas:** Arteterapia, baile, cine, manualidades, teatro, tertulia dialógica, labores

## LOCALES PARA PERSONAS MAYORES EN LOS BARRIOS

En las **actividades especiales** organizadas en el local social para personas mayores han participado **852 personas, 809 mujeres y 43 hombres**

### ACTIVIDADES ESPECIALES SAN MIGUEL PARTICIPANTES



- **Artísticas:** decoración navideña, diademas con flores, explorando con el Arte (Artean),
- **Espectáculos:** concierto de Manu Aguilar, coro de Nagusilan
- **Salidas culturales:** celebración del día de San Miguel, expo Vía Irun, exposición “Mar y amarres”, exposición “Puro teatro”, salida en barco...
- **Lúdicas:** bingo especial de navidad, campeonato de tortilla y juego de bolos...
- **Celebraciones:** Día del mayor intergeneracional con el colegio San Vicente de Paul, fiesta de San Juan, Santo Tomás...
- **Coloquios:** charla sobre operaciones bancarias online, charla sobre estudiar en la madurez, charla de prevención de robos (Policía Local)...

## ASOCIACIONES Y ENTIDADES QUE UTILIZAN LOS LOCALES PARA PERSONAS MAYORES DE LOS BARRIOS PARA REALIZAR ACTIVIDADES CON LAS PERSONAS MAYORES

**San Miguel:** AVV San Miguel (clases de gimnasia y pilates), Asociación de Jubilados y Pensionistas de Gipuzkoa, GEPE (clases de gimnasia), Bidasoako Elkarte Feminista (club de lectura).

**Palmera-Montero:** Asociación Gure Altxor (clases de yoga y gimnasia adaptada).

**Lekaenea:** Fundación Matia (PROGRAMA SENDIAN).

**Anaka-Puiana:** Bidasoako Elkarte Feminista (club de lectura).

**Belasko-enea:** Bidasoako Elkarte Feminista (club de lectura).

**Iraso:** Asociación Bidasoa zurekin (charlas informativas).

**Luis Mariano:** Fundación ONCE (reuniones y charlas informativas)

## PROGRAMAS Y PROYECTOS ORGANIZADOS POR EL SERVICIO DE PERSONAS MAYORES

### PROGRAMA “UDAN GOGOZ”:

Durante los meses de **julio y agosto** se trata de **fomentar la participación en los Espacios de Personas Mayores** a través de actividades de promoción de la actividad artística, cognitiva y relacional cuando las actividades habituales de los Espacios y de las Asociaciones de Personas Mayores finalizan. Este año se ha realizado el Taller de DANZA CREATIVA en todos los Espacios de Personas Mayores de la ciudad.

ASISTENCIA MEDIA DIARIA: 7,3 personas, (6,8 mujeres, 0,5 hombres)

### PROGRAMA “GABONETAN GOGOZ”:

Programa destinado a la animación de durante el periodo de Navidad que complementa todas las actividades que se organizan por dinamización en los Espacios de Personas Mayores. Este año con la actividad: “¡BAILEMOS!”

PARTICIPANTES: 83 personas (76 mujeres y 7 hombres)

## **PROGRAMAS Y PROYECTOS ORGANIZADOS POR EL SERVICIO DE PERSONAS MAYORES**

### **PROYECTO CARTAS DE ACOMPAÑAMIENTO**

Se trata de un proyecto que se inició durante la pandemia, en el que semanalmente se envía una carta escrita por personas voluntarias a personas en situación de riesgo de aislamiento (51 personas) así como a los equipamientos residenciales de la ciudad (5), a los Espacios sociales para personas mayores, (6), a diversas entidades (5), a los Centros Sociales (2) y a las asociaciones que tienen sede en los Centros Sociales (8). En 2023 se enviaron 35 cartas y sus correspondientes audios.

### **SEMANA DE LAS PERSONAS MAYORES**

**1 -8 de octubre “Creando un mundo para todas las edades”**

- EXPOSICION Behin Batean (Hall Palmera Montero)
- Baile en el Kiosko (Plaza del Ensanche)
- Age Café (Agenda Nagusi) \_Encuentro profesional y ciudadano de reflexión sobre la “Nueva longevidad” (Palmera Montero)

## TALLERES REALIZADOS EN LOS ESPACIOS SOCIALES

### Talleres LA CAIXA (Convenio entre Ayuntamiento de Irun y Fundación La Caixa):

TOTAL DE TALLERES: **45** / TOTAL DE PERSONAS PARTICIPANTES: **320 personas**

- ÁREA DE PARTICIPACIÓN Y VOLUNTARIADO:

Talleres impartidos en: Luis Mariano (Asoc. IZARBIDE)

- Ciberaula. **9** personas usuarias de Fundación Goyeneche y **6** personas voluntarias.

- AREA DE INFORMATICA Y COMUNICACIÓN

Talleres impartidos en: Luis Mariano (Asoc. IZARBIDE)/ Ventas (Asoc. ZELAIBURU)

- WhatsApp: **44 personas**
- Redes sociales: **37 personas**
- Recursos informáticos y otros: **26 personas**

- ÁREA DE SALUD Y BIENESTAR:

Talleres impartidos en: Iraso (Asoc. GURE ALTXOR), Behobia, Belaskoenea, Anaka-Puiana, Palmera Montero, Lekaenea, San Miguel)

- En forma: **58 Personas**
- Entrena: **25 Personas**

- AREA DE DESARROLLO PERSONAL :

Talleres impartidos en: Iraso (Asoc. Gure Altxor) / Behobia / Belaskoenea / Anaka-Puiana/ Palmera Montero

- Bienestar en el vestir: **87 Personas**

- AREA DE CREATIVIDAD Y REFLEXION :

Talleres impartidos en: Luis Mariano (Asoc. MAKILA)

- Amigos lectores /Grandes lectores: **28 Personas**

## PROYECTOS Y ACTUACIONES EN COLABORACIÓN CON OTRAS ENTIDADES Y ÁREAS

### DIPUTACIÓN FORAL DE GIPUZKOA / FUNDACION MATÍA:

#### - Programa Sendian

- Atención individual: 27 P (21 M / 6 H). Nº total de sesiones: 87 (Participación: 75 mujeres y 6 hombres).
- Atención grupal: 146M.

#### - Formación para personas cuidadoras perceptoras de PECE. Personas participantes: 70 P (49 M / 21 H).

### OSAKIDETZA / GOBIERNO VASCO (SANIDAD) / ASOCIACIÓN NAGUSILAN / DEPARTAMENTO DE DEPORTES AYUNTAMIENTO DE IRUN: PROGRAMA TIPI-TAPA.

Esta actividad se llevo a cabo de Enero a Diciembre (Salidas martes y jueves del Centro Social Luis Mariano).  
Media diaria participantes: 26 P (21 M / 5 H). Voluntarias/os: 10 P (9 M / 1 H).

**NAGUSILAN ELKARTEA:** Asociación de voluntariado que cuenta con el servicio de acompañamiento telefónico gratuito a personas mayores: "El Hilo de Plata".

**DIA DE LAS PERSONAS MIGRANTES** Espacio social San Miguel. En colaboración con el Servicio de Intervención Comunitaria. Personas participantes: 34 P (25 M / 9 H).

**TALLERES DE PREVENCIÓN ROBOS/ EDUCACION VIAL** En colaboración con Policía Local. En el espacio social de Anaka, Belaskoenea, Lekaenea, Palmera Montero y San Miguel. Personas participantes: 129 P (105 M / 24 H)

**CHARLAS TELEASISTENCIA (BETI-ON. Gobierno Vasco):** En los Espacios sociales de San Miguel, Palmera Montero, Lekaenea, Belaskoenea, Behobia y Anaka y en los Centros Sociales Iraso y Luis Mariano. Personas participantes: 90 P (79 M / 11 H)

**IRUN LAGUNKOIA: “Bizitzaz betetako bidea”:** Diagnóstico de Amigabilidad con las personas mayores. Encuentros con la ciudadanía: 6 encuentros con 86 personas participantes (80 M / 9 H)

**HELDUAK ZABALTZEN:** Jornadas de reflexión técnica sobre la transformación de los Centros sociales para personas mayores.

**CHARLAS DE ACUBI SOBRE TEMAS DE CONSUMO** (Facturas de gas y electricidad, ventas a domicilio, operaciones bancarias...) en los espacios sociales Behobia, San Miguel, Palmera Montero, Belaskoenea y Anaka. Personas participantes: 126 P (107 H, 19 M)

**VISITA A LA EXPOSICIÓN VIA IRUN** locales sociales San Miguel, Belaskoenea, Palmera Montero, Behobia y Centro Social Iraso. Personas participantes: 56 P (47 M / 9 H)

**VISITA A LA CASA DE LAS MUJERES DE IRUN:** Centro Sociales Iraso y Luis Mariano, espacios sociales Behobia, Anaka, Belaskoenea, y San Miguel. Personas participantes: 43 P (41 M / 2 H)

## SUBVENCIONES A ASOCIACIONES DE PERSONAS MAYORES

ASOCIACIÓN	PROYECTO	IMPORTE
<b>Makila</b>	Diversas actividades físicas y culturales: euskera, yoga, relajación, movilidad terapéutica, pilates, pintura y entrenamiento de memoria.	18.663,07 €
<b>Gure Altxor</b>	Diversas actividades físicas y culturales: Gimnasia adaptada, yoga, taller de lectura y gramática, diversos eventos y excursiones culturales y/o de recreo.	3.820,14 €
<b>Sorosartxa</b>	Programa de actividades 3º edad Sorosartxa	1.862,45 €
<b>Zelaiburu</b>	Programa anual de la Asoc. Zelaiburu	6.463,70 €
<b>Nagusilan</b>	Voluntariado social de mayores: Beti Zurekin	9.190,64 €
<b>TOTAL</b>		<b>40.000,00 €</b>

# TRABAJANDO POR LA SOLIDARIDAD Y LOS DERECHOS HUMANOS

## SUBVENCIONES DE COOPERACIÓN AL DESARROLLO

SUBVENCIONES	TIPO	NÚMERO PROYECTOS	EUROS 2023	EUROS 2022
	NOMINATIVAS	12	305.766,00	305.766,00
	CONVOCATORIA PÚBLICA	16	220.955,00	200.000,00
	AYUDAS DE EMERGENCIA Y/O HUMANITARIAS	3	32.998,00	--
		<b>31</b>	<b>559.719,00</b>	<b>505.766,00</b>

## SUBVENCIONES NOMINATIVAS

ENTIDAD	PROYECTO	PAÍS	EUROS
BEHAR BIDASOA	<ul style="list-style-type: none"> <li>• Construcción del nuevo ramal de abastecimiento de agua potable Fukwe-Kimigenge</li> <li>• Mejora y ampliación del centro de capacitación campesina en Villarrica.</li> </ul>	RWANDA PARAGUAY	59.300,00 10.000,00
TAUPADAK	<ul style="list-style-type: none"> <li>• Agua corriente, limpia y potable para la Zona 10 de Octubre de San Ignacio de Moxos.</li> <li>• Agua potable y saneamiento básico para eliminar la mortandad materno-infantil y preservar la salud de los chimanes del curso bajo del río Maniqui.</li> <li>• Equipamiento para las brigadas sanitarias rurales de San Ignacio de Moxos.</li> </ul>	BOLIVIA	55.206,81 5.562,33 5.230,86
D.O.A.	<ul style="list-style-type: none"> <li>• Programa de colaboración y fortalecimiento del sistema de salud en el ámbito asistencial, de formación y capacitación del personal sanitario. Guatemala 2023</li> </ul>	GUATEMALA	44.000,00
ASOCIACION TADAMUM	<ul style="list-style-type: none"> <li>• Centro Martir Chreif de mutiladxs de guerra y víctimas de minas antipersona. Año 2023.</li> <li>• OPORRAK BAKEAN 2023</li> </ul>	SAHARA	18.840,00 3.160,00
TXINGUDI VIDA	<ul style="list-style-type: none"> <li>• Rehabilitación del segundo dormitorio del internado para chicas en el Colegio Santa María de la Anunciación en NASSO. (2º Año)</li> </ul>	BURKINA FASO	22.000,00
PROYDE- PROEGA	<ul style="list-style-type: none"> <li>• Garantizar la seguridad y fortalecer los derechos de los/as niños/as vulnerables de las calles de Abiyán, centrándose en su reintegración social y educativa.</li> </ul>	COSTA DE MARFIL	22.000,00

## SUBVENCIONES NOMINATIVAS

ENTIDAD	PROYECTO	PAÍS	EUROS
EUSKAL FONDOA	<ul style="list-style-type: none"> <li>Derechos humanos en el Sáhara Occidental: conociendo la verdad de las víctimas saharauis e impulsando procesos de acompañamiento desde un enfoque psicosocial y de género.</li> <li>Consolidación de estrategias de envejecimiento saludable y participación social, en el programa de atención a las personas adultas mayores que desarrolla la Oficina del Historiador en La Habana.</li> </ul>	SAHARA	40.397,85
		CUBA	20.068,15
<b>T O T A L</b>			<b>305.766,00</b>

## AYUDAS DE EMERGENCIA

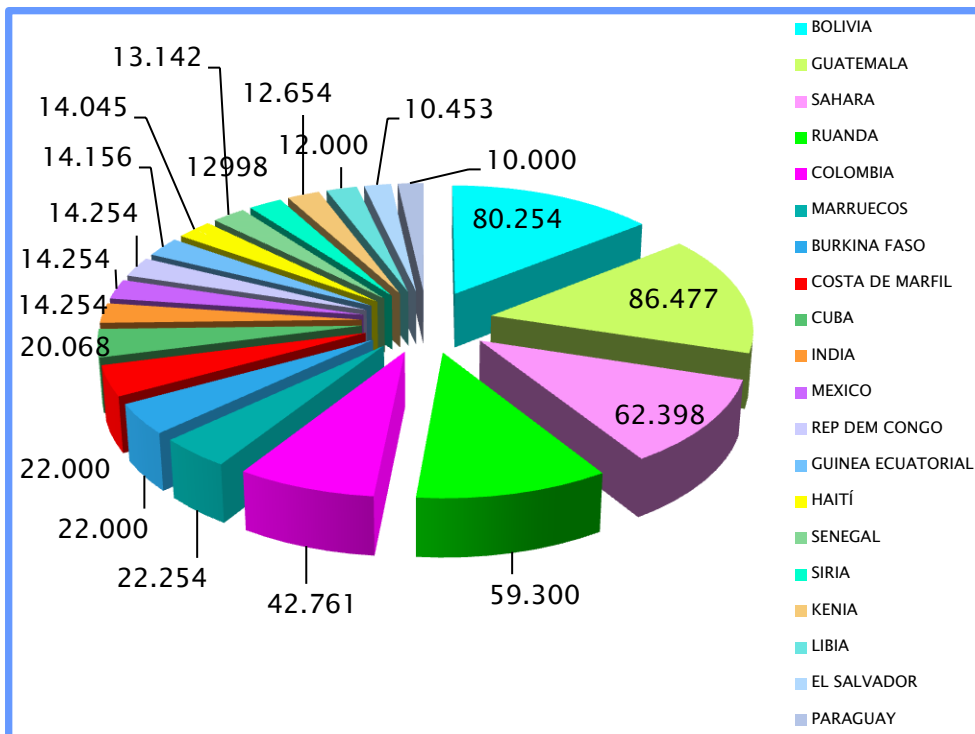
UNICEF	Ayuda humanitaria de emergencia como respuesta a las necesidades humanitarias de la infancia en Siria a consecuencia del terremoto de Turquía y Siria el 6 de febrero.	SIRIA	12.998,00
ALIANZA POR LA SOLIDARIDAD	Ayuda humanitaria para proporcionar una respuesta de protección a las mujeres y niñas afectadas por el terremoto en la provincia de El Haouz en Marruecos fortaleciendo el sistema comunitario, como consecuencia del terremoto ocurrido el 8 de septiembre.	MARRUECOS	8.000,00
UNICEF	Ayuda humanitaria de emergencia como respuesta a las necesidades humanitarias de la infancia en Libia consecuencia de las inundaciones ocurridas el 10 de septiembre.	LIBIA	12.000,00
<b>TOTAL</b>			<b>32.998,00</b>

## CONVOCATORIA PÚBLICA DE SUBVENCIONES

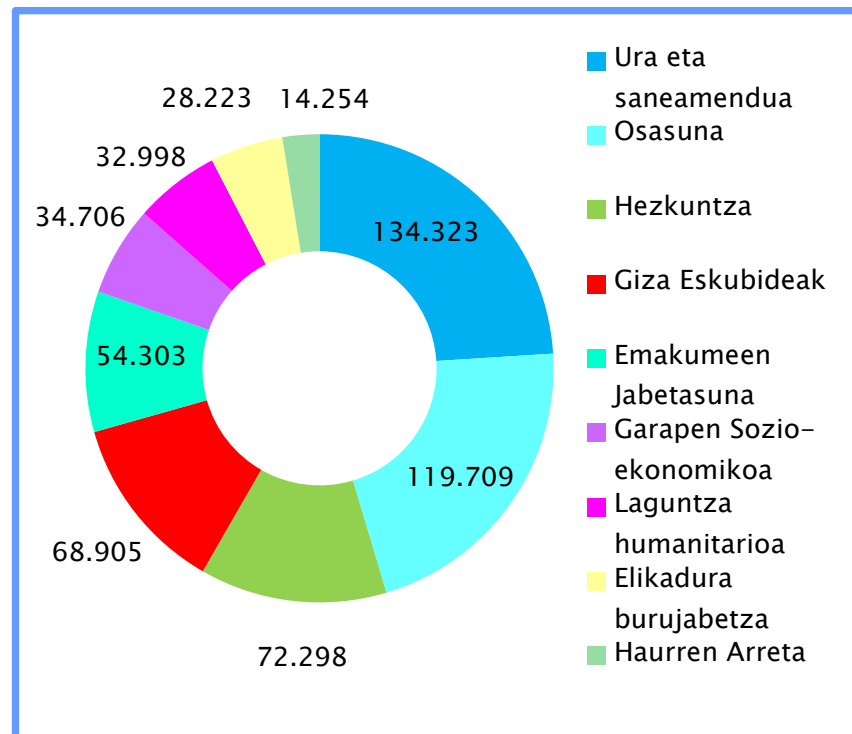
ENTIDAD	PROYECTO	PAÍS	EUROS
Fundación VICENTE FERRER	Acceso al derecho a una vivienda digna con saneamiento adecuado desde una perspectiva de género para 51 familias de la comunidad rural de Tenagallu, Distrito de Anantapur	INDIA	14.253,74
ASAMBLEA DE COOPERACIÓN POR LA PAZ	Mejorar el derecho de acceso a alimentación adecuada y las capacidades de organización, con especial incidencia en la equidad de género de 6 mujeres y sus familias campesinas indígenas de la Aldea Hacienda Vieja, del municipio de San José Poaquil, departamento de Chimaltenango.	GUATEMALA	13.969,52
MANOS UNIDAS	Prevención de la radicalización violenta de jóvenes. Fase IV. Año 2	MARRUECOS	14.253,74
ASOC DE INGENIEROS PARA LA COOPERACIÓN - LANKIDETZARAKO INJINADOREAK (IC-LI)	Lucha contra la pobreza y empoderamiento de la mujer en la Isla Idjwi de la RD del Congo. Reconstrucción del centro escolar Nyabunyunyi, dotación de instalaciones higiénico-sanitarias, normalización de la higiene menstrual y participación de la comunidad educativa en la gestión. FASE 2 segunda parte. (Kivu Sur)	Rep Dem CONGO	14.253,74
FUNDACIÓN TAU FUNDAZIOA	Fortalecimiento de la seguridad con soberanía alimentaria de familias campesinas, con enfoque de género y sostenibilidad ambiental en comunidades rurales del municipio de Ckochas (Fase II).	BOLIVIA	14.253,74
Fundación MUNDUBAT	Mujeres Campesinas Promoviendo sus Derechos y la Soberanía Alimentaria en Guatemala, Centroamérica	GUATEMALA	14.253,34
GARABIDE Kultur Elkarte	Formación y asesoramiento para la gestión y el desarrollo del Plan de revitalización lingüística del idioma Nasa Yuwe (III).	COLOMBIA	14.253,14
DERANDEIN FUNDAZIOA	Alternativas como medio de reintegración de las mujeres refugiadas supervivientes de la violencia sexual y de género en Nairobi.	KENIA	12.653,89

ENTIDAD	PROYECTO	PAÍS	EUROS
SOLIDARIDAD INTERNACIONAL	Fortalecimiento de las capacidades locales para la prevención de las Enfermedades de Transmisión Sexual (ETS) en los distritos de Batoicopo y Basupu segunda fase.	GUINEA ECUATORIAL	14.155,80
HAURRALDE Fundazioa	Comadronas tradicionales en reducción de mortalidad materna en 6 municipios rurales de Guatemala.	GUATEMALA	14.253,74
ENRAIZA DERECHOS	Promoción del empoderamiento económico y político de las mujeres artesanas de Mar Lodj.	SENEGAL	13.141,95
MUGARIK GABE	Violeta se Empodera y en las Redes no se Enreda; se conecta con el cuidado de si y la exigibilidad de sus derechos a una vida libre de violencias y a la paz.	COLOMBIA	14.253,74
CHIAPAS ENEA	¡¡Ganando espacio!! Placas solares para asegurar suministro eléctrico continuo en el centro de transformación de alimentos. Santa Rosa y Veinte de Noviembre, Huixtan Chiapas.	MEXICO	14.253,74
OSKAR ROMERO SOLIDARITZA BATZORDEA	Mejorar la capacidad de resiliencia y adaptación de las y los estudiantes de 4 centros educativos al cambio climático, para la recuperación de bosques en el territorio de Tacuba.	EL SALVADOR	10.452,74
Asoc. EMIGRAD@S SIN FRONTERAS	Mantener de manera continua en el marco de la paz total, la protección y acompañamiento a personas lideresas sociales y defensoras de los derechos humanos amenazadas y en riesgo de muerte en Colombia. Fase II.	COLOMBIA	14,253,74
F.I.S.C. Fund. Inter. Solidari. C'ia María	Creando un entorno de transformación social y científica hacia el desarrollo de alimentos, cuidado del entorno y reciclaje mediante la construcción de un laboratorio y dotación de equipos y conocimientos a alumnas/os y profesorado en la Escuela San Ignacio, Bedou.	HAITÍ	14.044,69
<b>TOTAL</b>			<b>220.955,00</b>

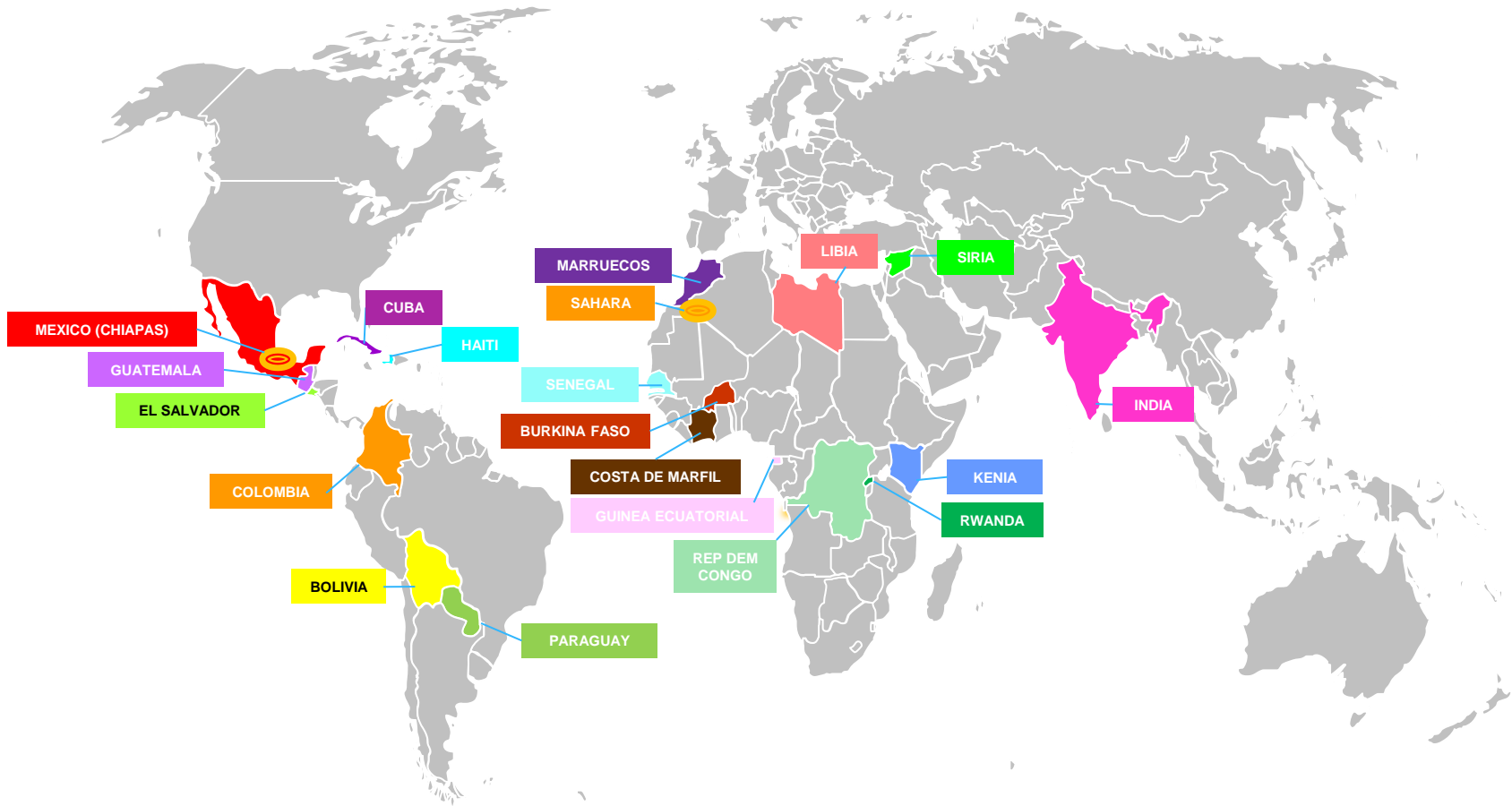
### PROYECTOS POR PAÍSES



### PROYECTOS POR SECTORES



# PROYECTOS DE COOPERACION AL DESARROLLO 2023



## MEMORIA 2023

[Índice](#)



## ACTIVIDADES COOPERACIÓN

47. Aniversario de la proclamación de la RASD	27 febrero	Colocación bandera del Sahara en el balcón de la Casa Consistorial y de las dependencias de Bienestar Social.
IRUN MUNDUAREKIN LANKIDETZA	29 octubre	Feria de ONGDs en Pº Colón (Programa Igandero) 18 Entidades participantes

## WEB DE DIVERSIDAD RELIGIOSA

NÚMERO DE VISITAS A LA WEB <a href="http://www.irun.org/caste/1vivir/diversidad_religiosa.asp">http://www.irun.org/caste/1vivir/diversidad_religiosa.asp</a>	57
NÚMERO DE PÁGINAS VISITADAS	122



## VALORES Y DERECHOS HUMANOS

DIA ESCOLAR DE LA PAZ Y LA NO VIOLENCIA	30 enero	EXPOSICION DE DIBUJOS realizados por niñas y niños entre 5 y 14 años en el Centro Cívico de Palmera Montero, del 23 al 30 de enero.
BALIOEN LORATZEA	27 abril	III FORO-ENCUENTRO entre personas jóvenes y mayores en el Centro Cívico de Palmera Montero bajo el lema "El Valor de la Solidaridad".

## SEMANA DE LOS DERECHOS HUMANOS 2023

Exposición “#NI NAIZ NAIZENA” (Gehitu, Mugen Gainetik).	4-20 diciembre	La Casa de las Mujeres
Cine infantil en euskera “TXIMINOEN IZARRA”	9 diciembre	AMAIA KZ
Proyección película “EL CUADERNO DE SARA”	10 diciembre	AMAIA KZ
Charla-coloquio DERECHOS DE LOS MENORES EN EL MUNDO DIGITAL	16 diciembre	PALMERA MONTERO

**GIZA  
ESKUBIDEEN  
ASTEA  
2023  
SEMANA DE  
LOS DERECHOS  
HUMANOS**

ABENDUAK  
DICIEMBRE  
**4-20**



**DERECHOS  
HUMANOS 75**

**PROGRAMAZIOA  
PROGRAMACIÓN**

GEHITU eta MUGEN GAINETIK elkartean  
“#NI NAIZ NAIZENA” erakusketa  
Exposición de GEHITU y MUGEN GAINETIK  
“#NI NAIZ NAIZENA”

Haur cinema:  
“Tximinoen izarra”  
Cine infantil:  
“Tximinoen izarra”  
Ordu partekatuen artean.  
Gehitu eta Mugen Gainetik.

Zinea:  
“El cuaderno de Sara”  
Cine:  
“El cuaderno de Sara”  
Ordu partekatuen artean.  
Gehitu eta Mugen Gainetik.

Solasaldia: “Adingabeen  
eskubideak mundu digitalan”  
Charla-coloquio: “Derechos  
de los menores en el mundo digital”










Informazio gehiago  
Más información  
[www.irun.org](http://www.irun.org)



# MEMORIA HISTÓRICA

## ACTIVIDADES DE MEMORIA HISTORICA

Exposición "¡Y además dibujan!"	20 de enero al 5 de febrero	- Exposición de distintos dibujos que realizaron los niños y niñas evacuadas de las familias republicanas durante la represión franquista.
"Congreso Estatal de Memoria Democrática"	27 de febrero al 2 de marzo	- 4 días de jornadas en el recinto ferial de Ficoba, donde ahondaron el contexto de la Guerra de 1936, la represión franquista en sus diferentes expresiones, la perspectiva de género en la guerra y la posterior dictadura franquista, y por último, el movimiento de asociaciones memorialistas.
Escape Street de Memoria Histórica con los centros escolares	20-24 de marzo	- En colaboración con distintos centros escolares, realizar el Escape Street para socializar la Guerra en Irun. Participaron 200 alumnos y alumnas.
Escape Room de Memoria Histórica con los centros escolares	27-31 de marzo	- En colaboración con distintos centros escolares, realizar el Escape Room para socializar la Guerra en Irun. Participaron 420 alumnos y alumnas
Colocación Placa del Canal de Olaberria	27 de marzo	- Colocación de placa de conmemoración del Canal de Olaberria (actual canal de Dumboa) realizado por 207 presos de la dictadura franquista, mediante trabajos forzosos.

## APERTURA DE LA OFICINA DE MEMORIA HISTÓRICA

### OFICINA DE MEMORIA HISTORICA

- Desde la apertura oficial el 13 de septiembre de 2021, hemos tenido hasta la fecha, 33 citas, la gran mayoría acerca de investigaciones particulares de algún/a familiar. Algunas de ellas presencialmente, otras por vía telefónica. Uno de ellos relacionado con un familiar en el Canal de Olaberria.

## MEMORIA HISTÓRICA

### BASE DE DATOS

#### Proyecto LA REPRESIÓN MILITAR EN IRUN 1936-1945

- Como resultado del trabajo de investigación de la vulneración de Derechos Humanos acaecidos desde el año 1936 hasta 1945, publicación de una base de datos donde se recogen las víctimas mortales habidas en relación a la represión militar de Irún. En total, 322 víctimas mortales, 21 de ellas mujeres, a consecuencia de la represión franquista o fruto de los acontecimientos del frente de batalla golpista.
- En torno a la base de datos de la represión militar de Irún entre 1936-1945, hemos seguido con la investigación del proyecto y junto a viajes a distintos archivos estatales, confirmamos que el registro nominal de vulneración de derechos humanos ha aumentado a 3600 personas (3535 en 2022), víctimas irunesas y que sufrieron la represión en Irún en las fechas anteriormente señaladas.

## CONVOCATORIA SUBVENCIONES MEMORIA HISTÓRICA

ENTIDAD	PROYECTO	CANTIDAD
Asociación Republicana Irunesa – "Nicolas Guerenaiain"	<i>Documental sobre "Estoucha"</i>	4.987,50 €
Landetxa Auzo Elkartea	<i>Auzotarron Memoria II</i>	4.300,00 €
<b>TOTAL</b>		<b>9.287,50 €</b>

# TRABAJANDO EN LA COMUNIDAD

**MEMORIA 2023**

[Índice](#)



## IGUALDAD

PROGRAMA	Número de participantes	
	2023	2022
<b>ESCUELA DE EMPODERAMIENTO:</b> 11 cursos: autodefensa feminista, mi lugar de poder II, mujeres soberanas, zure osasuna elika ezazu, antzerki feminista, arraigarme en mi centro, astrología para el autoconocimiento, recuperando el canto entre mujeres, cuerpo paisaje, nutrizio tailerra, suelo pélvico.	264	181
<b>TALLERES DE AUTOESTIMA Y COMUNICACIÓN POSITIVA:</b> Grupo de mañana y grupo de tarde.	47	45
<b>PASEO HISTÓRICO DE LAS MUJERES DE IRUN:</b> Junto a los centros escolares de la ciudad.	1.240	



## IGUALDAD

IRUN BELDUR BARIK 2023	Número de participantes		
	Mujeres	Hombres	Total
<b>TALLERES EN EDUCACIÓN SECUNDARIA OBLIGATORIA.</b> (El Pilar, Hirubide, Txingudi, Eguzkitza, Toki Alai y San Vicente de Paul).	629	671	<b>1.301 (1 no binario)</b>
<b>IX CONCURSO IRUN BELDUR BARIK.</b>			
Videos participantes	25		
Video ganador 1ª Categoría (12-13 años) "Hirubide News: Entzun nahi duguna Vs Errealitatea", presentado por el alumnado de IES Hirubide.			
Vídeo ganador 2ª Categoría (14-18 años): "Eta Zerbait egiten badit?", realizado por el alumnado de I.E.S. Toki Alai.			
Vídeo ganador 3ª Categoría (19-20 años): "Me voy por mi bien", presentado por el IES Plaiaundi.			
<b>ESPECTÁCULO IRUN BELDUR BARIK 2023.</b>	481 invitaciones repartidas		



# IGUALDAD

	2023	2022
<b>WEB IGUALDAD:</b> Número de visitas.	24.122	23.596

## CONCENTRACIONES

8 de Marzo (160 personas) y 25 de Noviembre (90 personas)

Fecha activación protocolo ante situaciones de violencia sexista en el municipio : 13/06-16/09

## CASA DE LAS MUJERES

INAUGURACIÓN: 21/10/2023

**LA CASA DE LAS MUJERES  
EMAKUMEEN ETXEA**

La Casa de las Mujeres es un espacio que fomenta el empoderamiento individual y colectivo de las mujeres. Este espacio fortalece el asociacionismo de las mujeres a favor de la igualdad y el movimiento feminista de la ciudad. Es un proyecto abierto, dinámico, participativo y que evoluciona y se adapta a las necesidades de las mujeres. En definitiva, la Casa ha sido creada para hacer de Irún una ciudad más igualitaria y para hacerle frente al machismo y a la violencia.

Emakumeen Etxea emakumeen ahaztutze indibiduala eta kolektiboa sustatzen duen gunea da. Espazio honek berdintasunaren aldeko emakumeen asociacionismoa eta hiriko mugimendu feminista indartzen ditu. Proiektu irekia, dinamikoa, parte-hartzailea eta emakumeen beharretan egokitzten dena da. Azken batean, Irún hiririk parekideagoa egiteko eta matxismoari eta indarkeriari aurre egiteko sortu da etxea.

**ZERBITZUAK**

- **Aholkularitza** (zuretzik orduz eskatute):  
Juridikoa: Astrolehenetan, 16:00-18:00  
Sexual: Tardesko astrolehenetan, 17:00-19:00
- **Ikasketak eta prestakuntza:** Irribideak homologatuko Hieko akzio asturtoetan, 16:00-20:00
- **Ahaiduntze Eskola**
- **Autoretzu eta Komunikazio Positiboko Tallerrak**
- **Liburutegi Feminista**
- **Ordenagailu-gela** WIFI konektatuta

**SERVICIOS**

- **Asesoría** (con cita previa):  
Jurídica: Lunes, 16:00-18:00  
Sexual: Lunes alternos, 17:00-19:00
- **Escuela de Empoderamiento**
- **Talleres de Autoestima y Comunicación Positiva**
- **Biblioteca Feminista**
- **Sala de ordenadores con conexión WIFI**





## IGUALDAD

### PROGRAMA DE PREVENCIÓN DE LAS VIOLENCIAS MACHISTAS DURANTE LAS FIESTAS

#### **PUNTO DE INFORMACIÓN SOBRE VIOLENCIAS MACHISTAS:**

16, 17, 23, 24, 27, 28 y 30 de junio (1.114 personas: 821 mujeres y 293 hombres).

#### **SERVICIO DE ACOMPAÑAMIENTO A LAS VÍCTIMAS DE VIOLENCIA MACHISTA:**

El servicio estuvo activo del 16 de junio desde las 17:00 horas hasta las 17:00 horas del 18 de junio y desde las 17:00 horas del 23 de junio hasta las 17:00 horas del 1 de julio, 24 horas al día.

#### **REPARTO DE MATERIAL:**

Documento medidas	Pegatinas (5x5cm)	Vinilos interiores (11x11cm)	Servilletas
576	6.500	80	150.000

## SENSIBILIZACIÓN LGTBIQ+

17/03: Cabaret “Esnatu naiz” (39 personas).

20/04: Café-tertulia Ley Trans (18 mujeres y 11 hombres) en el bar del Museo Oiasso.

15/05: Teatro en el Día Internacional de la Diversidad Familiar (Alumnado de las aulas de 4 y 5 años de Eguzkitza HLHI).

Declaración institucional 28J, colocación bandera arcoíris en la fachada del Ayuntamiento e iluminación de la misma.

28/06: Fiesta espuma Arcoíris (150 personas) en San Juan.

08/07: Marcha del orgullo LGTBIQ+-Taller de maquillaje Drag, manifestación, concurso Drag y concierto de “La Furia”-.

Diversidad afectivo/sexual y familiar en 6º de educación primaria: 469alumnas/os (218 chicas y 251 chicos).

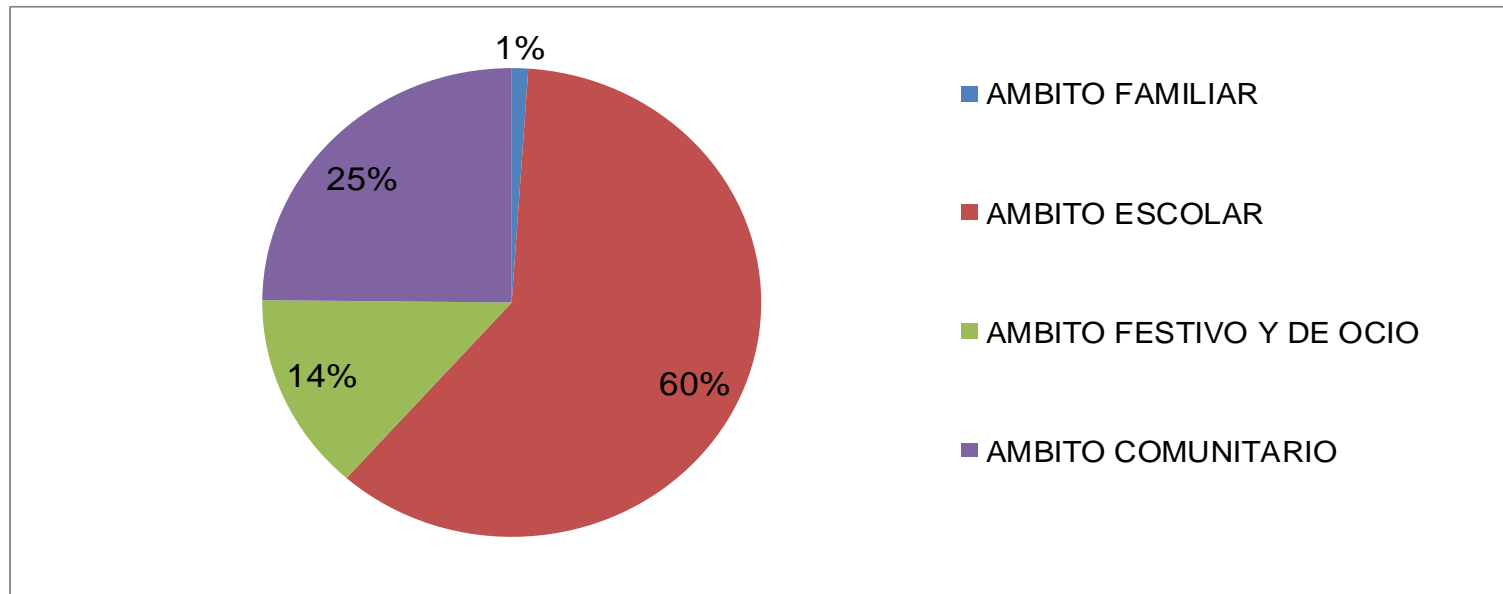
22/09: Proyección film “Sublime”, premio Sebastiane Latino 2022 (27 mujeres y 7 hombres).

Del 04 al 20/12: Exposición “Ni naiz naizena” en la Casa de las Mujeres.



## PREVENCIÓN

Un total de 7.366 personas han participado en PROGRAMAS PREVENTIVOS en el año 2023  
 \*En el año 2022 el número de participantes fue de 7.006 personas





## PREVENCIÓN EN EL ÁMBITO ESCOLAR

	2023		2022	
	HOMBRES	MUJERES	HOMBRES	MUJERES
LAGUNEKIN BARATZEAN	352	364	245	285
ZINESKOLA	355	453	206	250
MIMARTE	12	11	13	5
PREVENCIÓN DE ADICCIONES EN EDUCACIÓN SECUNDARIA, FP BÁSICA Y BACHILLERATO	1.204	1.207	1.234	1.199
TEKNO-KLIK	257	239	180	185
TOTAL:	<b>2.180</b>	<b>2.274</b>	<b>1.880</b>	<b>1.926</b>
	<b>4.454</b>		<b>3.806</b>	

## PREVENCIÓN EN EL ÁMBITO FAMILIAR

PROGRAMA	2023		2022	
	HOMBRES	MUJERES	HOMBRES	MUJERES
GURASOEKIN	7	54	12	78
GAZTEEKIN	8	9	14	11
TOTAL:	15	63	26	89
	78		115	

## PREVENCIÓN EN EL ÁMBITO FESTIVO Y DE OCIO

PROGRAMA	2023		2022	
	HOMBRES	MUJERES	HOMBRES	MUJERES
TESTING	Se canceló la intervención		158	61
ALCOHOLEMIAS INFORMATIVAS EN FIESTAS	163	101	144	90
BOTILTZARRA (San Marcial)	254	219	417	450
BOTILTZARRA (Carnavales)	138	129	156	208
TOTAL:	<b>555</b>	<b>449</b>	<b>875</b>	<b>809</b>
	<b>1.004</b>		<b>1.684</b>	

## PREVENCIÓN EN EL ÁMBITO COMUNITARIO

PROGRAMA		2023		2022	
		HOMBRES	MUJERES	HOMBRES	MUJERES
PROGRAMA EDUCATIVO EN MEDIO ABIERTO	Proyectos individuales	44	28	43	30
	Proyectos grupales	216	158	209	102
	Proyectos comunitarios	764	606	591	408
ORIENTACION EN MATERIA DE ADICCIONES		6		7	
AYUDA DE TRANSPORTE A CENTROS REHABILITADORES DE ADICCIONES		7	1	10	1
TOTAL		<b>1.037</b>	<b>793</b>	<b>860</b>	<b>541</b>
		<b>1.830</b>		<b>1.401</b>	

## PREVENCIÓN EN EL ÁMBITO COMUNITARIO



### Programas de prevención de adicciones

ÁMBITOS DE ACTUACIÓN

PAGINA WEB de prevención de adicciones.	2023	2022
Nº VISITANTES	3.068	2.881
PAGINAS VISITADAS	4.086	3.451

## INCLUSIÓN

### ZUBIA. SERVICIO DE ATENCIÓN DIURNA

	TOTAL 2023	TOTAL 2022
<b>NÚMERO DE PERSONAS USUARIAS</b>	1.284	1.371
<b>MUJERES</b>	106	114
<b>HOMBRES</b>	1.178	1.257



## INCLUSIÓN

### ZUBIA. SERVICIO DE ATENCIÓN DIURNA

TIPO DE PRESTACIÓN	Número Total de PERSONAS	Media Diaria PERSONAS USUARIAS	Número total de SERVICIOS 2023	Número total de SERVICIOS 2022*
COMEDOR	128	24	11701	7723
LAVANDERÍA	191	2	454	516
HIGIENE PERSONAL	471	14	5645	3539
ESPACIO DE ACOMPAÑAMIENTO	1284	64	23850	16341

## INCLUSIÓN

### ZUBIA. SERVICIO DE ATENCIÓN DIURNA

ACTIVIDADES COMUNITARIAS CENTRO ZUBIA
Jornada con alumnos de bachillerato en el Instituto Pío Baroja y Centro Zubia.
Mesa redonda: Inclusión para el deporte. Proyecto <i>Kirolarekin zubiak eraikiz</i> , promoción del deporte y hábitos saludables.
Día de la persona migrante: participación en el encuentro intergeneracional centro social San Miguel.
Proyecto <i>Kirolarekin Zubiak eraikiz</i> . Gabonetako krosa de Irun, San Silvestre de Hondarribia.
Voluntariado: Limpieza de las riberas del Río Bidasoaa. Recogida de alimentos con Nagusilan, y Behobia-San Sebastián.

## INCLUSIÓN

### ZUBIA. SERVICIO DE ACOGIDA NOCTURNA

NÚMERO DE NOCHES	NÚMERO DE PERSONAS ATENDIDAS	NÚMERO DE PERNOCTAS
365	706	10.309

PERSONAS POR SEXO	HOMBRES	MUJERES
	653	53

VIA DE ACCESO	NÚMERO DE PERSONAS	NÚMERO DE PERNOCTAS
Prescripción	785	9.924
Urgencia	0	0
Dispositivo Eba etxea	42	385
<b>TOTAL:</b>	<b>827</b>	<b>10.309</b>

## INCLUSIÓN

PROGRAMA		2023		2022	
<b>PADRÓN SOCIAL</b>	Número de solicitudes.	50		62	
	Número de solicitudes concedidas.	32		18	
	Número de solicitudes denegadas.	13		29	
	Número de solicitudes en tramitación.	5		15	
	<b>Número de personas con padrón social A 31 DICIEMBRE</b>	<b>50</b>		<b>36</b>	
H		M	H	M	
48		2	34	2	

## MEDIACIÓN INTERCULTURAL

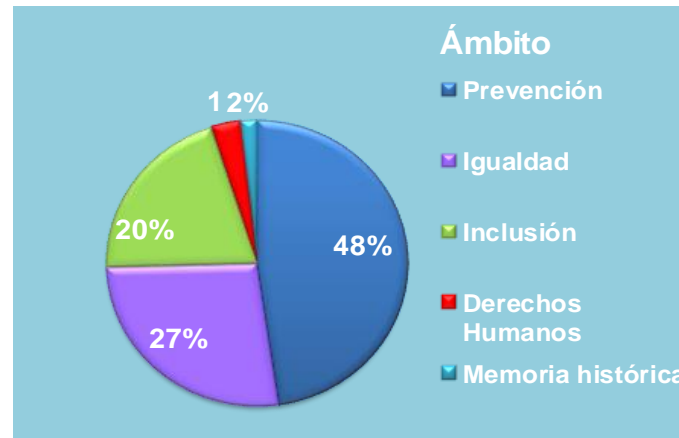
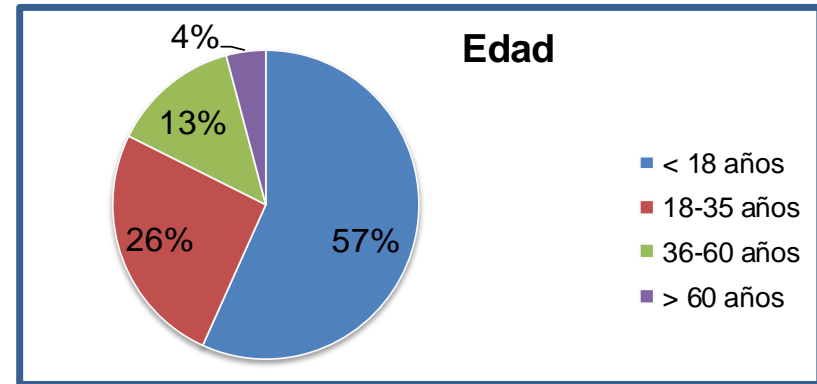
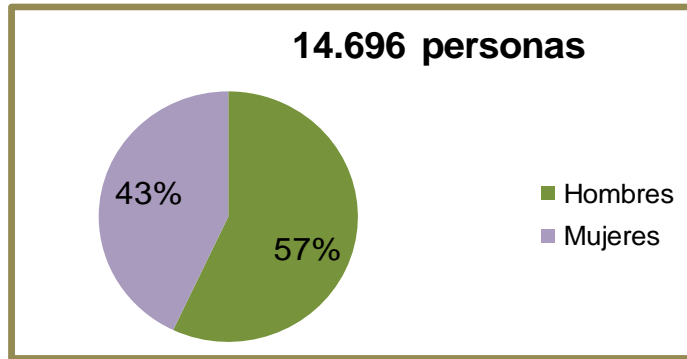
PROGRAMAS DE MEDIACION INTERCULTURAL	2023			2022
	H	M	TOTAL	
Proyecto HIRU ARTEAN.	110	75	<b>185</b>	149
Proyecto IKUSMIRA.	2	23	<b>25</b>	27
Proyecto ENTRE NOSOTRAS.	0	33	<b>33</b>	48
Proyecto BERTAN BIZI.	60	84	<b>144</b>	70
Proyecto BIZIKIDETZA.	10	40	<b>50</b>	49
TOTAL PERSONAS:	<b>182</b>	<b>255</b>	<b>437</b>	343

## PARTICIPANTES EN PROGRAMAS, SEGÚN SEXO

PROGRAMA	NÚMERO	% Hombres	% Mujeres
ESKOLAN (Lagunekin Baratzean / Mimarte / Zineskola / Teknoklik)	2.043	48	52
PREVENCIÓN ADICCIONES SECUNDARIA	2.411	50	50
MEDIO ABIERTO (personas individuales , grupales y comunitarios)	1.816	56	44
AYUDAS TRANSPORTE CENTROS ADICCIONES.	8	88	12
INFORMACIÓN Y ORIENTACIÓN	6	100	0
PREVENCIÓN EN CONTEXTOS FESTIVOS (Consumo alcohol calle)	1.004	55	45
GURASOEKIN Y GAZTEEKIN.	78	19	81
ZUBIA SERVICIO DE ATENCIÓN DIURNA.	1284	92	8
ZUBIA SERVICIO DE ACOGIDA NOCTURNA.	706	92	8
PADRÓN SOCIAL	50	96	4
MEDIACION INTERCULTURAL.	406	43	57
ESCUELA DE EMPODERAMIENTO / TALLER DE AUTOESTIMA	226	0	100
SENSIBILIZACIÓN 8M, 25 N.	300	48	52
IRUN BELDUR BARIK (TALLERES)	1.491	52	48
MASCULINIDADES	41	73	27
FIESTAS	685	18	82
ACCIONES LGTBIQ+	749	49	51
DIVERSIDAD AFECTIVO-SEXUAL Y FAMILIAR	461	56	44
BALIOEN LORATZEA	32	19	81
SEMANA DE LOS DERECHOS HUMANOS	580	34	66
SCAPE STREET Memoria Historica	200	51	49
SCAPE ROOM Memoria Histórica	420	45	55
CONGRESO ESTATAL DE MEMORIA DEMOCRÁTICA	779	49	51
EXPOSICIÓN “Y ADEMÁS DIBUJAN”	500	46	54
TOTAL :	16.342	56%	44%



## RESUMEN



## **SUBVENCIONES DE ASOCIACIONES**

### **SOLICITUDES**

Además de las subvenciones destinadas específicamente para el ámbito de las personas mayores, se han RECIBIDO 40 SOLICITUDES , de las cuales se han valorado favorablemente 36 en los siguientes ámbitos:

INMIGRACIÓN, GESTIÓN DE LA DIVERSIDAD Y PROMOCIÓN SOCIAL: 12 proyectos.

SOCIO SANITARIO: 23 proyectos

NECESIDADES PRIMARIAS: 1 proyecto

## SUBVENCIONES A ASOCIACIONES

Nº	ASOCIACIÓN	PROGRAMA
1	Teléfono de la Esperanza de Gipuzkoa -Gipuzkoako Itxaropen Telefonoa	Acompañamiento emocional a la juventud de Irun.
2	Teléfono de la Esperanza de Gipuzkoa - Gipuzkoako Itxaropen Telefonoa	ALBAINDU: Servicio de acompañamiento emocional y asesoramiento psicológico
3	Ortzadar Elkartea.	Bazterketa-arriskuan dauden aniztasun funtzionala duten pertsonen aldeko laguntza programa
4	Lotura Giza Garapena - Coop. Iniciativa Social	BETILAGUN: Intervención socio-sanitaria con personas en situación de vulnerabilidad social y sin hogar a través de la atención veterinaria de sus animales de compañía
5	Lotura Giza Garapena - Coop. Iniciativa Social	Unidad móvil de atención psicológica y socio-sanitaria a personas sin hogar
6	Gertuan Fundazioa	Prestación de apoyos de naturaleza tutelar en el ejercicio de la capacidad jurídica a personas con discapacidad intelectual o del desarrollo que se encuentran en situación de desamparo y/o desprotección en Irun
7	A.C.C.U. - Asoc. Enfermos Crohn y Colitis Ulcerosa	Actividades asociativas: Asistencia, sensibilización y divulgación de EI
8	ONG Pausu Media Elkartea - Divulgación Nuevas Tecnologías	Irun kulturantza: dibertsitatean errespetua
9	Asoc. Arrats Elkartea	AUKERA: Programa de apoyo psicosocial en el ámbito de la prostitución
10	Asoc. Kale Dor Kayiko	KDK Gazteak, Promoción y Participación de la Juventud

## SUBVENCIONES A ASOCIACIONES

Nº	ASOCIACIÓN	PROGRAMA
11	GENE - Gipuzkoako Eritasun - Neuromuskularren Elkarte	Atención integral a personas con Enfermedades Neuromusculares y sus familias en Irun
12	Asoc. Intercultural Adiskidetuak	UDAKO TAILERRAK 20223
13	A.G.I. - Asoc. Guipuzcoana Deficientes Visuales	Programa de inclusión y sensibilización en torno a la discapacidad visual.
14	Gipuzkoako S.O.S. Arrazakeria - SOS Racismo	BIZILAGUNAK Irun
15	Gipuzkoako S.O.S. Arrazakeria - SOS Racismo	Munduko arrozak
16	D.Y.A. - Gipuzkoa - Asoc. Ayuda Carretera	Fomento de la interacción con el entorno y apoyo a familiares y/o cuidadores/as no profesionales
17	Asoc. Gipuzcoana Anticoagulados - AGIAC	Formación en autocontrol: online y presencial
18	Fundación IZAN, ONG - Proyecto Hombre - Gizakia Helburu	Proyecto de atención a familiares de personas con problemas de adicciones de Irun
19	Atzegi - Asoc. Guipuz. Discapacidad Intelectual	Elkartegintza eta Familia Laguntza Zerbitzua indartzeko sentsibilizazio eta komunikazio
20	Atzegi - Asoc. Guipuz. Discapacidad Intelectual	Atzegiko Irungo txolartea

## SUBVENCIONES A ASOCIACIONES

Nº	ASOCIACIÓN	PROGRAMA
21	Asoc. Familias Niños con Cardiopatías - Bihotzez.	Atención y acompañamiento psicológico integral
22	C.A.D. ASPACE	Apoyo a familias Irun 2023
23	Asoc. Gipuzkoana de Fibrosis Quística - ARNASA	Atención integral para personas afectadas de fibrosis quística y para sus familiares y/o cuidadores
24	ASPARGI - Asoc. de Parkinson de Guipuzcoa	Apoyo cuidadores/es principales de personas afectadas de Parkinson y Paarkinsonismos
25	A.C.A.B.E. - Asoc. Contra Anorexia y Bulimia Gipuzkoa	Programas de apoyo integral a familias con trastornos alimentarios de Irun
26	AGIFES - Asoc. Guipuz. Famil. Enferm. Psíquicos	Grupo de apoyo para familiares de personas con problemas de salud mental
27	AGIFES - Asoc. Guipuz. Famil. Enferm. Psíquicos	Conversaciones sobre salud mental
28	AECC - Asoc. Española Contra el Cancer	Grupo de duelo para familiares de pacientes oncológicos en la sede de Bidasoa
29	Asoc. Autismo Gautena	Familientzako laguntza zerbitzua eta elkarte ekintzak
30	Bizi Bide - Asoc. G. de Fibromialgia y Astenia Crón.	Campaña de divulgación y sensibilización de las enfermedades de FM, EM/SFC, SQM y EHS en el territorio de Gipuzkoa

## SUBVENCIONES A ASOCIACIONES

Nº	ASOCIACIÓN	PROGRAMA
31	Asoc. Autismo Gautena	UDALEKUAK 2023
32	Nagusilan-RSVP - Jubilados Voluntarios	BETI ZUREKIN: voluntariado social de mayores
33	Asoc. Enfermedades Raras País Vasco - Espina Bífida e Hidrocefalia - ASEBIER	Intervención Comunitaria
34	Asoc. Trastornos en el Desarrollo - Aurreratu Elkarte	Actividades de ocio adaptadas
35	A.F.A.G.I. - Asoc.Familiares de Enfermos de Alzheimer	Movimiento asociativo , sensibilización y formación
36	Nagusilan-RSVP - Jubilados Voluntarios	Reparto de alimentos